



POWIAT KUTNOWSKI
... do nas zawsze blisko!

Ocena zasobów pomocy społecznej POWIATU KUTNOWSKIEGO ZA 2023 ROK

Autorzy:
POWIATOWE CENTRUM POMOCY
RODZINIE W KUTNIE 99-301 KUTNO,
UL. KRZYWOUSTEGO 11



SPIS TREŚCI

STRONA

1	Wprowadzenie	3
2	Dane o sytuacji demograficznej i społecznej	3
3	Dane o korzystających z pomocy i wsparcia	8
3.1	Dane o korzystających z pomocy i wsparcia POWIAT - ZADANIA PCPR ORAZ MOPR	11
4	Inne rodzaje pomocy i świadczeń	18
5	Zasoby instytucjonalne pomocy i wsparcia	18
6	Kadra jednostki organizacyjnej pomocy społecznej	24
6.1	Zatrudnienie pomocnicze w jednostce organizacyjnej pomocy społecznej	27
6.2	Zespoły pracy socjalnej i integracji społecznej w jednostce pomocy społecznej	27
7	Środki finansowe na wydatki w pomocy społecznej i innych obszarach polityki społecznej w budżecie jednostki samorządu terytorialnego	27
8	Aktywność projektowo-konkursowa jednostki organizacyjnej pomocy społecznej	30
9	Współpraca z organizacjami pozarządowymi - zadania zlecone w obszarze pomocy i wsparcia	32
10	Wnioski końcowe	33

1. Wprowadzenie

Zgodnie z art. 16a ustawy z 12 marca 2004 r. o pomocy społecznej gmina i powiat oraz samorząd województwa zobowiązani są do sporządzenia corocznie oceny zasobów pomocy społecznej w oparciu o analizę lokalnej sytuacji społeczno-demograficznej, która w szczególności winna obejmować: infrastrukturę, kadre, organizacje pozarządowe, nakłady finansowe ponoszone na zadania pomocy społecznej oraz informacje o osobach i rodzinach korzystających z pomocy społecznej. Niniejsza analiza opisuje ww. sytuację w powiecie kutnowskim. Powiat kutnowski jest to powiat ziemski, położony jest w północnej części województwa łódzkiego i graniczy z województwami kujawsko-pomorskim, mazowieckim i wielkopolskim oraz z pięcioma powiatami ziemskimi: gostyńskim (województwo mazowieckie), kołskim (województwo wielkopolskie), łęczyckim i łowickim (województwo łódzkie) oraz wrocławskim (województwo kujawsko-pomorskie). Siedzibą powiatu jest miasto Kutno. Powierzchnia powiatu kutnowskiego wynosi 888,86 km², co stanowi 4,87% powierzchni województwa, 0,28% powierzchni kraju. Gęstość zaludnienia w powiecie kutnowskim na dzień 31.12.2022 r. wynosi 103,2 os/km², w województwie łódzkim - 130,5 os/km², w kraju - 120,8 os/km². Poniżej prezentujemy szczegółowe dane o: sytuacji demograficznej, rynku pracy, infrastrukturze społecznej, korzystających z pomocy i wsparcia, świadczeniach pomocy społecznej, zasobach instytucjonalnych pomocy i wsparcia, kadry pomocy społecznej, środkach finansowych na wydatki w pomocy społecznej i innych obszarach polityki społecznej w budżecie jednostki samorządu terytorialnego, aktywności projektowo-konkursowej jednostki organizacyjnej pomocy społecznej, współpracy z organizacjami pozarządowymi w obszarze pomocy i wsparcia

2. Dane o sytuacji demograficznej i społecznej


Według stanu na 31 grudnia 2022 roku liczba ludności powiatu kutnowskiego wyniosła 91.580 osób, z czego 47 660 stanowiły kobiety, a 43 900 – mężczyźni. Struktura ludności powiatu kutnowskiego na dzień 31.12.2022 r. przedstawiała się następująco: osoby w wieku przedprodukcyjnym (14 lat i mniej) - 12 424 ogółu ludności powiatu kutnowskiego, osoby w wieku produkcyjnym (od 15 r.ż. do 59 r.ż. w przypadku kobiet i 64 r.ż. w przypadku mężczyzn) - kobiety-25 235 i mężczyźni-29 545, natomiast w wieku poprodukcyjnym - kobiety 16 358 i mężczyźni-7 998. Liczba ludności powiatu kutnowskiego na dzień 31.12.2022 r. była niższa o 984 osoby od liczby ludności na dzień 31.12.2021 r. Zauważalny jest spadek ludności powiatu kutnowskiego będącej w wieku produkcyjnym, niewielki wzrost liczby osób w wieku poprodukcyjnym i spadek w odsetku liczby ludności naszego powiatu w wieku przedprodukcyjnym.

Według stanu na 31 grudnia 2023 roku stopa bezrobocia w powiecie wyniosła 7,8% i jest wysoka porównując ją do stopy bezrobocia województwa i kraju, która wówczas była na poziomie 5,4% i 5,1 %. Na dzień 31.12.2023 r. liczba osób bezrobotnych zarejestrowanych w powiecie kutnowskim wyniosła 2 885 osób, z czego 1 607 stanowiły kobiety. Porównując tę liczbę bezrobotnych z danymi ubiegłorocznymi zauważa się tendencję wzrostową o 63 osoby.

W trakcie 2023 roku zmalał udział długotrwale bezrobotnych w stosunku do ogólnej liczby zarejestrowanych bezrobotnych. Wg stanu na dzień 31.12.2023 r. wynosił 55,78 % (1 609 osób), natomiast na dzień 31.12.2022 r. wynosił 58,12 % ogółu bezrobotnych. Poniżej prezentujemy w formie graficznej i tabelarycznej szczegółowe dane dotyczące rynku pracy (liczbę osób bezrobotnych, liczbę bezrobotnych długotrwale, liczbę osób bezrobotnych z prawem do zasiłku) oraz w formie tabelarycznej informacje o infrastrukturze społecznej-liczbie placówek i miejsc dla dzieci w żłobkach.

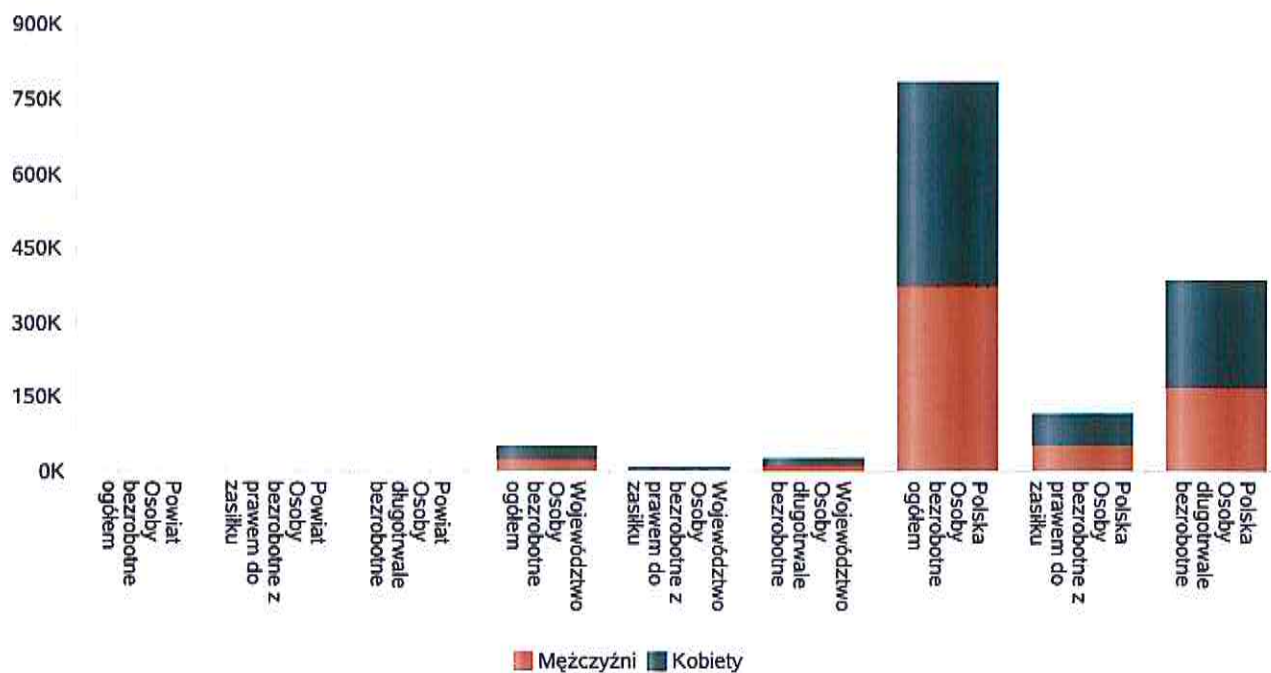
Liczba osób bezrobotnych, liczba długotrwale bezrobotnych oraz liczba osób bezrobotnych z prawem do zasiłku

Status	Ogółem	Mężczyźni	Kobiety
Bezrobotni ogółem	2 885	1 278	1 607
Bezrobotni z prawem do zasiłku	479	201	278
Długotrwale bezrobotni	1 609	627	982



Wykres prezentuje liczbę osób bezrobotnych, liczbę bezrobotnych długotrwale oraz liczbę osób bezrobotnych z prawem do zasiłku, ogółem i w podziale na płeć.

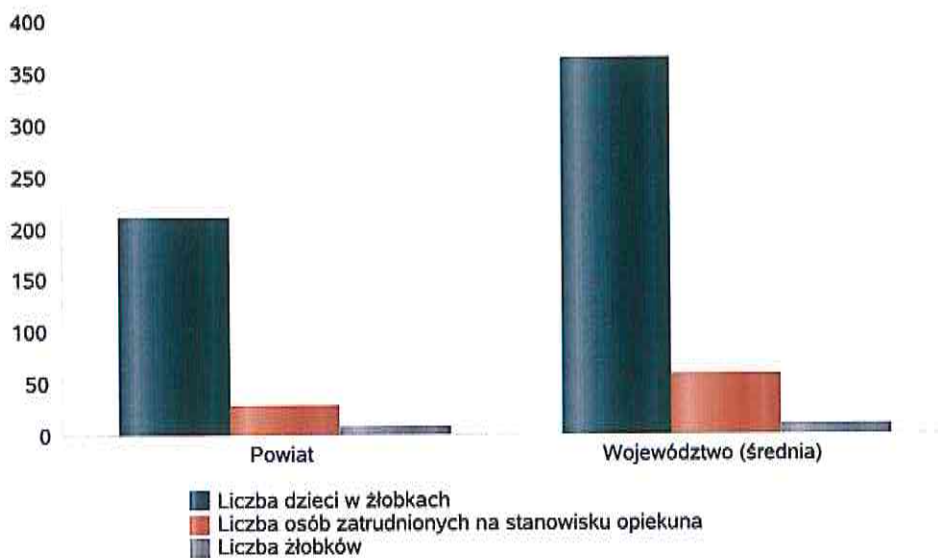
Status	Powiat		Województwo		Polska	
	Kobiety	Mężczyźni	Kobiety	Mężczyźni	Kobiety	Mężczyźni
Osoby bezrobotne ogółem	1 607	1 278	26 770	26 388	413 294	371 950
Osoby bezrobotne z prawem do zasiłku	278	201	4 094	3 186	66 197	53 024
Osoby długotrwale bezrobotne	982	627	14 061	12 965	214 781	169 653



Liczba placówek i miejsc dla dzieci

Jednostka terytorialna	Miara	Wartość liczbową
Powiat	Liczba dzieci w żłobkach	211,00
Powiat	Liczba osób zatrudnionych na stanowisku opiekuna	29,00
Powiat	Liczba żłobków	7,00
Województwo (średnia)	Liczba dzieci w żłobkach	364,17
Województwo (średnia)	Liczba osób zatrudnionych na stanowisku opiekuna	58,58
Województwo (średnia)	Liczba żłobków	10,21


Infrastruktura opieki nad dziećmi



Liczba placówek i miejsc dla dzieci

Jednostka terytorialna	Miara	Wartość liczbową
Województwo (średnia)	bd	217
Województwo (średnia)	Brakujące miejsca dla dzieci w żłobkach	387

Infrastruktura opieki nad dziećmi



INFRASTRUKTURA SPOŁECZNA
(stan na 31.XII)

WYSZCZEGÓLNIENIE		Rok 2022	Rok oceny 2023	Prognoza 2024*
INFRASTRUKTURA SPOŁECZNA				
Liczba mieszkań komunalnych w zasobie gminy	1	X	X	X
Liczba wniosków złożonych na mieszkanie komunalne z zasobów gminy	2	X	X	X
w tym z wiersza 1: Liczba mieszkań socjalnych (lokali)	3	X	X	X
Liczba oczekujących na mieszkanie socjalne	4	X	X	X
Liczba wyroków eksmisyjnych bez wskazania lokalu socjalnego	5	X	X	X
Liczba klubów i innych miejsc spotkań dla seniorów	6	X	X	X
Liczba hospicjów	7	0	0	0
Liczba ośrodków dla cudzoziemców	8	0	0	0

* Wielkość prognozy nie dotyczy wartości przyrostu lub spadku. W przypadku braku możliwości oszacowania wielkości liczbowych dla prognozy należy wpisać liczby odpowiadające danym z kolumny "Rok oceny 2023". Niniejsza instrukcja dotyczy wypełniania wszystkich tabel OZPS.

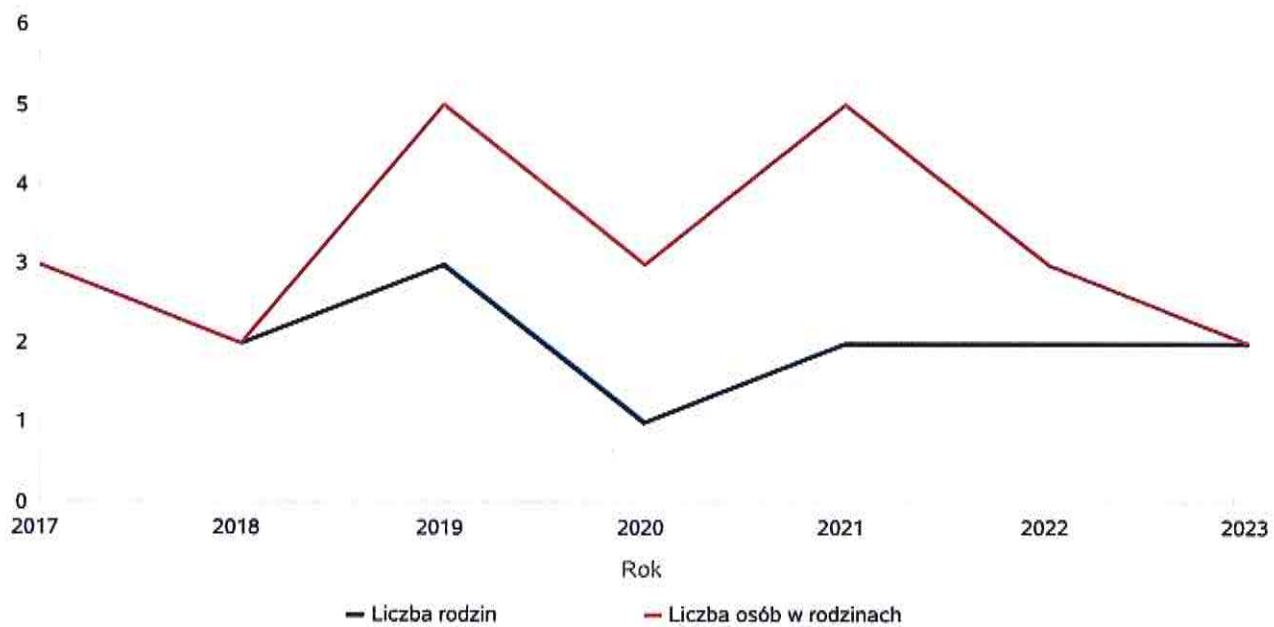
3. Dane o korzystających z pomocy i wsparcia

W 2023 roku 2.967 osób uzyskało pomoc i wsparcie w obszarze pomocy społecznej na terenie powiatu kutnowskiego. W tej grupie znajdują się osoby, które w okresie sprawozdawczym uzyskały pomoc na podstawie ustawy o pomocy społecznej, osoby umieszczone w domu pomocy społecznej, osoby niepełnosprawne korzystające ze świadczeń np. w ramach środków PFRON, dzieci przebywające w pieczy zastępczej, usamodzielniani wychowankowie oraz osoby korzystające z punktu interwencji kryzysowej. Poniżej prezentujemy w formie graficznej i tabelarycznej szczegółowe dane dotyczące: liczby rodzin i osób w rodzinach korzystających z pomocy społecznej. W zakresie zadań realizowanych przez PCPR w Kutnie są to również cudzoziemcy, którzy realizują indywidualne programy Integracji w oparciu o ustawę o pomocy społecznej i ustawę o cudzoziemcach.

Liczba rodzin i liczba osób w rodzinach korzystających z pomocy społecznej

Rok	Liczba rodzin	Liczba osób w rodzinach
2017	3	3
2018	2	2
2019	3	5
2020	1	3
2021	2	5
2022	2	3
2023	2	2

Korzystający z pomocy społecznej



**DANE O KORZYSTAJĄCYCH Z POMOCY I WSPARCIA
w całym okresie sprawozdawczym**

WYSZCZEGÓLNIENIE		Rok 2022	Rok oceny 2023	Prognoza 2024
OSOBY I RODZINY, KTÓRYM UDZIELONO POMOCY I WSPARCIA				
Liczba osób	1	2 833	2 967	3 078
OSOBY I RODZINY, KTÓRYM PRZYZNANO ŚWIADCZENIE				
Liczba osób	2	2	2	2
W tym: osoby długotrwale korzystające	3	0	0	0
Wiek 0-17	4	0	0	0
Wiek produkcyjny *	5	2	2	2
Wiek poprodukcyjny **	6	0	0	0
Liczba rodzin	7	2	2	2
Liczba osób w rodzinach	8	3	2	3
w tym: KOBIETY (z wierszy 2-6)				
Ogółem	9	1	0	1
W tym: osoby długotrwale korzystające	10	0	0	0
Wiek 0-17	11	0	0	0
Wiek 18-59	12	1	0	1
Wiek 60 lat i więcej	13	0	0	0
OSOBY I RODZINY, Z KTÓRYMI PRZEPROWADZONO WYWIAD ŚRODOWISKOWY				
Liczba osób ogółem	14	2	2	2
Liczba rodzin	15	2	2	2
Liczba osób w rodzinach	16	3	2	3
KONTRAKT SOCJALNY				
Liczba zawartych kontraktów socjalnych - ogółem	17	0	0	0
Liczba osób objętych kontraktem socjalnym - ogółem	18	0	0	0

* wiek produkcyjny: kobiety w wieku 18-59 lat, mężczyźni 18-64 lat

** wiek poprodukcyjny: kobiety w wieku 60 i więcej, mężczyźni 65 i więcej

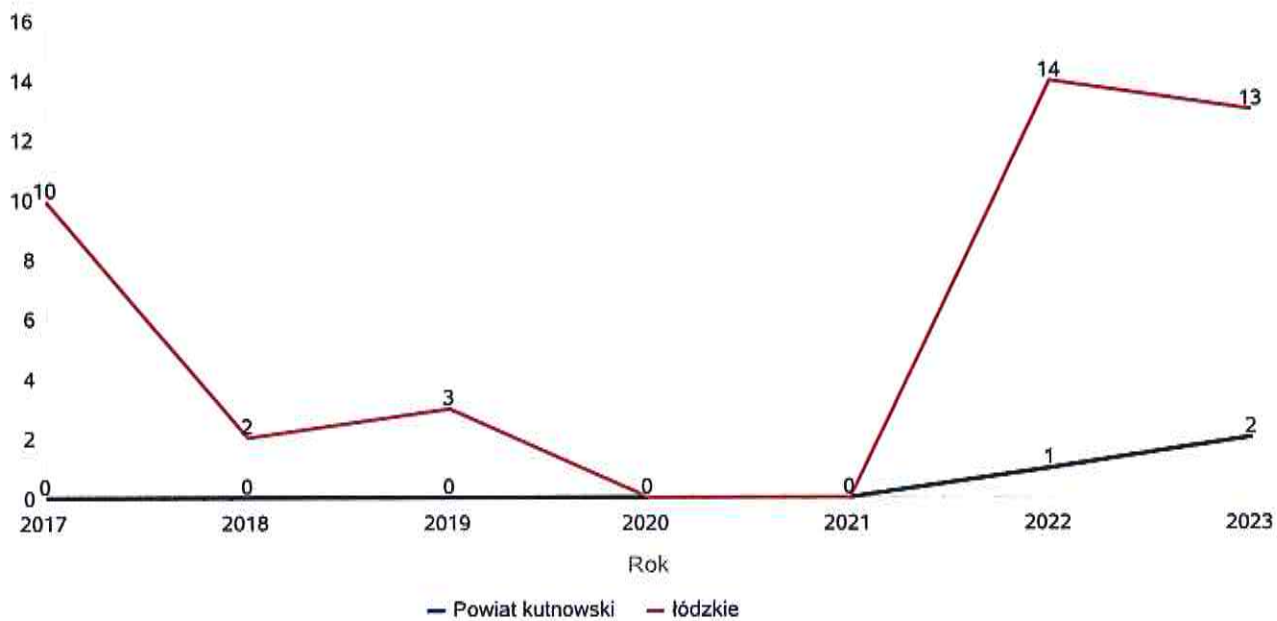
3.1. Dane o korzystających z pomocy i wsparcia POWIAT - ZADANIA PCPR ORAZ MOPR

Wg stanu na dzień 31.12.2023 roku w rodzinnych formach pieczy zastępczej umieszczonych było 209 dzieci, zaś w placówkach opiekuńczo-wychowawczych - 68 dzieci. Ponadto, w 2023 roku - 18 pełnoletnich wychowanków rodzinnej pieczy zastępczej oraz 7 instytucjonalnej pieczy zastępczej zdecydowało o opuszczeniu tych form opieki i zostało objętych indywidualnym programem usamodzielnienia. W powiecie pracą na rzecz rodzin zastępczych świadczyło 5 koordynatorów pieczy zastępczej. Poniżej prezentujemy w formie graficznej i tabelarycznej szczegółowe dane dotyczące: liczby osób korzystających z Indywidualnego programu integracji cudzoziemców, liczby rodzin i dzieci umieszczonych w rodzinach zastępczych, kwoty świadczeń ze względu na typ rodziny, w której umieszczono dziecko w pieczy zastępczej, liczby osób usamodzielnionych opuszczających rodziny zastępcze i placówki opiekuńczo-wychowawcze i kwoty przyznanych im świadczeń. Prezentowane poniżej dane zostały zaczerpnięte automatycznie ze sprawozdań sporządzanych przez PCPR w Kutnie do MRPIPS opracowanych zgodnie z jego wytycznymi. W obszarze dotyczącym pieczy zastępczej dane nie obejmują dzieci pochodzących z innych powiatów, natomiast uwzględniają dzieci pochodzące z powiatu kutnowskiego przebywające w pieczy zastępczej na terenie innych powiatów.

Liczba osób korzystających z indywidualnego programu integracji cudzoziemców w województwie

	Liczba osób						
	2017	2018	2019	2020	2021	2022	2023
Powiat kutnowski	0	0	0	0	0	1	2
łódzkie	10	2	3	0	0	14	13

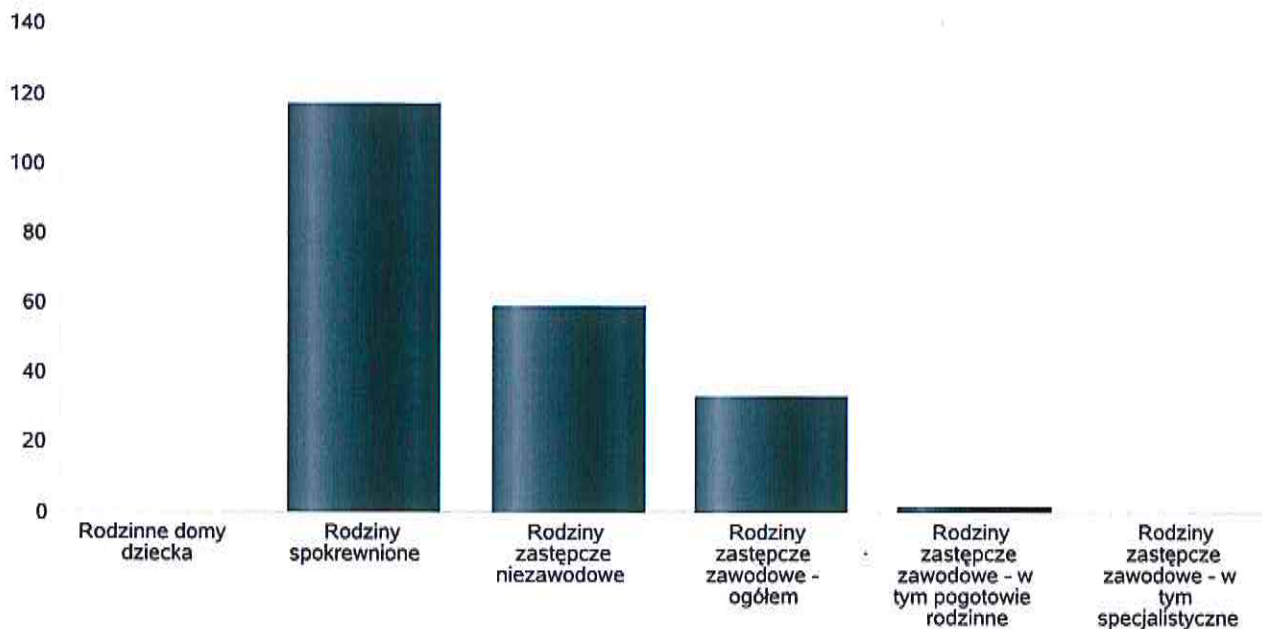
Liczba osób



Liczba dzieci umieszczonych w rodzinach, rodzinach spokrewnionych z dzieckiem, w rodzinach zastępczych niezawodowych, zastępczych zawodowych, w tym rodzinach zastępczych specjalistycznych, rodzinach zastępczych pełniących funkcję pogotowia rodzinnego

Forma pieczy:	Liczba dzieci
Rodzinne domy dziecka	0
Rodziny spokrewnione	117
Rodziny zastępcze niezawodowe	59
Rodziny zastępcze zawodowe - ogółem	33
Rodziny zastępcze zawodowe - w tym pogotowie rodzinne	2
Rodziny zastępcze zawodowe - w tym specjalistyczne	0

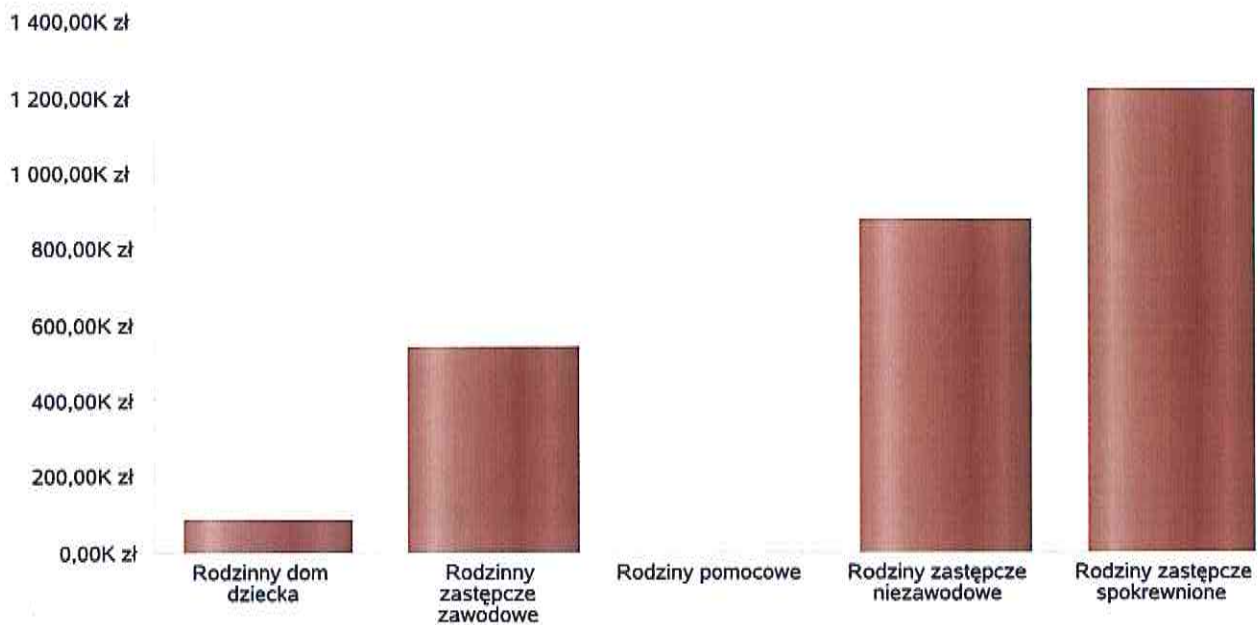
Liczba dzieci



Kwoty świadczeń ze względu na typ rodziny, w której umieszczono dziecko

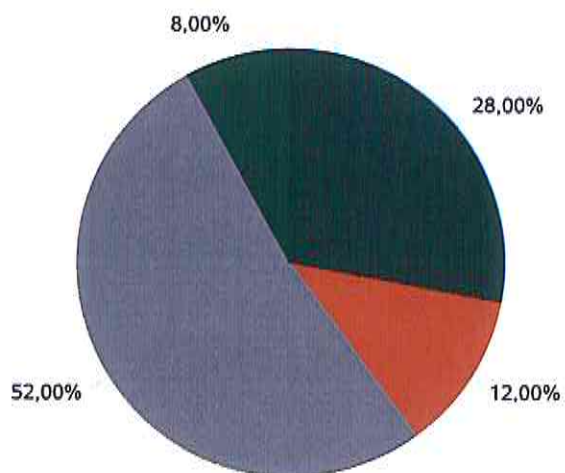
Rodzaj świadczenia	Rodzinny dom dziecka	Rodzinny zastępcze zawodowe	Rodziny pomocowe	Rodziny zastępcze niezawodowe	Rodziny zastępcze spokrewnione
Wydatki na świadczenia dla rodzin zastępczych lub osób prowadzących rodzinny dom dziecka	84 993,00 zł	542 270,00 zł	2 810,00 zł	880 145,00 zł	1 222 608,00 zł

Kwoty świadczeń



Liczba osób usamodzielnionych w rozbiciu na pełnoletnie osoby opuszczające rodziny zastępcze, pełnoletnie osoby opuszczające placówki opiekuńczo-wychowawczej

Grupa	Odpyw z instytucjonalnej pieczy zastępczej	Odpyw z rodzin zastępczych niezawodowych	Odpyw z rodzin zastępczych spokrewnionych	Odpyw z rodzin zastępczych zawodowych	Odpyw z rodzinnych domów dziecka
Dzieci powyżej 18 roku życia	7	3	13	2	0

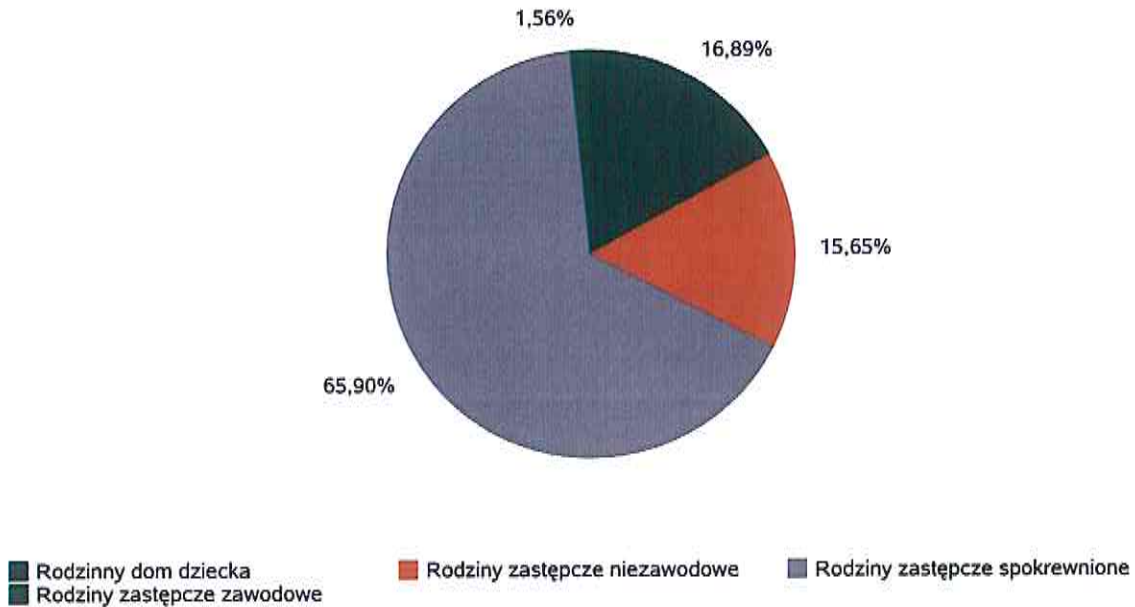


- Odpyw z instytucjonalnej pieczy zastępczej
- Odpyw z rodzin zastępczych niezawodowych
- Odpyw z rodzin zastępczych spokrewnionych
- Odpyw z rodzinnych domów dziecka
- Odpyw z rodzin zastępczych zawodowych

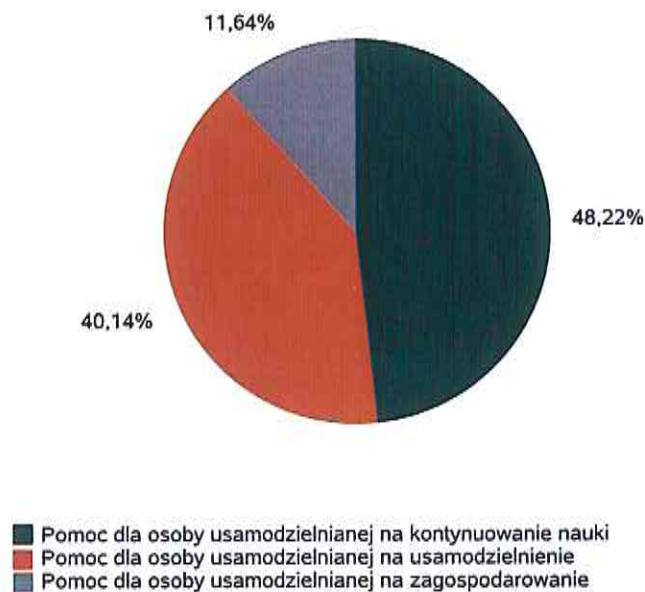
Kwota w złotych ogółem świadczeń na usamodzielnienia w rozbiciu na pełnoletnie osoby opuszczające rodziny zastępcze, pełnoletnie osoby opuszczające placówki opiekuńczo-wychowawcze

Rodzaj usamodzielnienia	Rodzinny dom dziecka	Rodziny zastępcze niezawodowe	Rodziny zastępcze spokrewnione	Rodziny zastępcze zawodowe
Pomoc dla osoby usamodzielnianej na kontynuowanie nauki	20 956,00 zł	6 380,00 zł	81 898,00 zł	3 656,00 zł
Pomoc dla osoby usamodzielnianej na usamodzielnienie	16 807,00 zł	24 646,00 zł	52 511,00 zł	0,00 zł
Pomoc dla osoby usamodzielnianej na zagospodarowanie	1 782,00 zł	5 603,00 zł	19 876,00 zł	0,00 zł

Procentowy udział wydatków wg rodzaju placówki



Procentowy udział wydatków wg rodzaju usamodzielnienia



**Dane o osobach korzystających z pomocy i wsparcia
POWIAT - ZADANIA PCPR ORAZ MOPR
wypełniają wyłącznie powiaty i miasta na prawach powiatu
w całym okresie sprawozdawczym**

WYSZCZEGÓLNIENIE		Rok 2022	Rok oceny 2023	Prognoza 2024
INDYWIDUALNE PROGRAMY POMOCY				
PROGRAM ODDZIAŁYWAŃ KOREKCYJNO-EDUKACYJNYCH DLA OSÓB STOSUJĄCYCH PRZEMOC W RODZINIE				
Liczba osób korzystających z usług	1	10	0	10
USAMODZIELNIENIE				
PEŁNOLETNIE OSOBY OPUSZCZAJĄCE INSTYTUCJE, O KTÓRYCH MOWA W ART. 88 UST.1 USTAWY O POMOCY SPOŁECZNEJ				
Liczba osób	2	1	0	2
Kwota świadczeń w złotych	3	551	0	24 248
W TYM: (od poz. 4 do poz. 9)				
POMOC PIENIĘŻNA NA USAMODZIELNIENIE				
Liczba osób	4	0	0	1
Kwota świadczeń w złotych	5	0	0	5 511
POMOC PIENIĘŻNA NA KONTYNUOWANIE NAUKI				
Liczba osób	6	1	0	2
Kwota świadczeń w złotych	7	551	0	13 228
POMOC NA ZAGOSPODAROWANIE W FORMIE RZECZOWEJ				
Liczba osób	8	0	0	1
Kwota świadczeń w złotych	9	0	0	5 511
REHABILITACJA ZAWODOWA I SPOŁECZNA OSÓB NIEPEŁNOSPRAWNYCH				
Ogólna kwota dofinansowania (PFRON, środki własne powiatu)	10	4 080 140	4 400 773	5 543 452
POMOC NA LIKWIDACJĘ BARIER ARCHITEKTONICZNYCH, TECHNICZNYCH I W KOMUNIKOWANIU SIĘ				
Liczba osób, które uzyskały dofinansowanie	11	114	111	125
Wartość dofinansowania w złotych	12	494 032	580 355	700 000
TURNUSY REHABILITACYJNE				
Liczba osób, które uzyskały pomoc	13	354	433	620
Wartość dofinansowania w złotych	14	540 163	681 207	1 200 000
ZAOPATRZENIE W PRZEDMIOTY ORTOPEDYCZNE, ŚRODKI POMOCNICZE I SPRZĘT REHABILITACYJNY				
Liczba osób, które uzyskały pomoc	15	657	736	830
Wartość dofinansowania w złotych	16	971 302	1 181 913	1 371 412
PROGRAM "AKTYWNY SAMORZĄD"				
Liczba świadczeń	17	59	79	70
Wartość dofinansowania w złotych	18	199 676	251 594	350 000
Liczba osób z niepełnosprawnościami korzystających z form wsparcia pomocy społecznej ogółem	19	59	79	70
DOFINANSOWANIE SPORTU, KULTURY, REKREACJI I TURYSTYKI				
Liczba dofinansowanych imprez	20	2	3	1
Liczba niepełnosprawnych uczestników	21	120	228	124
Wartość dofinansowania ogółem w złotych	22	4 700	10 050	1 800
DOFINANSOWANIE USŁUG TŁUMACZA JĘZYKA MIGOWEGO LUB TŁUMACZA - PRZEWODNIKA				
Wartość dofinansowania w złotych	23	0	0	0

4. Inne rodzaje pomocy i świadczeń

W 2023 roku dokonano wypłaty dodatków do wynagrodzenia dla pracowników domów pomocy społecznej z przeznaczeniem na dofinansowanie bieżącej działalności domów pomocy społecznej. Minister Rodziny i Polityki Społecznej dokonał podziału dotacji z rezerwy celowej zaplanowanej w ustawie budżetowej na rok 2023, z przeznaczeniem na dofinansowanie bieżącej działalności domów pomocy społecznej. Środki zostały przeznaczone wyłącznie na dofinansowanie dodatków do wynagrodzeń dla pracowników domów pomocy społecznej, w formie dodatków specjalnych lub nagród w okresie od kwietnia do grudnia 2023 r.

Na terenie powiatu kutnowskiego funkcjonuje Punkt Interwencji Kryzysowej podlegający PCPR w Kutnie, mający swoją siedzibę przy ul. Oporowskiej 27 w Kutnie. Pracownicy w/w Punktu podejmują kompleksowe działania mające na celu niesienie pomocy rodzinom i osobom znajdującym się w szeroko rozumianej sytuacji kryzysowej, a w szczególności przemocowej. Świadczona pomoc jest bezpłatna, ma charakter wczesnej interwencji, pomocy psychologicznej, pedagogicznej, socjalnej i prawnej.

Skierowana jest do osób / rodzin :

- doświadczających przemoc i uwięzianych w przemoc
- z myślami samobójczymi, po próbach samobójczych
- przeżywających nagłą, niekorzystną zmianę w życiu
- przeżywających kryzys małżeńskie, konflikty rodzinne
- mających trudności w kontrolowaniu własnych emocji.
- z zaburzeniami psychicznymi chorobami psychicznymi
- zagrożonych problemami natury ekonomicznej i socjalno - bytowej .

W 2023 roku z pomocy Punktu Interwencji Kryzysowej skorzystało 455 osób.

Działalność pomocowa Punktu Interwencji Kryzysowej :

- świadczona pomoc ma charakter wczesnej interwencji, diagnozy problemu, pomocy psychologicznej,
- pomoc psychologiczna - wsparcie emocjonalne, psychoedukacja, poradnictwo związane z problemem, rozmowy wyciszające
- pomoc pedagogiczna dla rodziców borykających się z problemami wychowawczymi
- pomoc socjalna i prawna – w zależności od potrzeb klienta.

W dniach 20-26 luty 2023 roku specjalści Punktu Interwencji Kryzysowej pełnili dyżury w ramach „Tygodnia Pomocy Osobom Pokrzywdzonym Przesłaniem”.

W 2023 roku od września do grudnia realizowany był na terenie Punktu Interwencji Kryzysowej program psychologiczno - terapeutyczny dla osób stosujących przemoc domową. W programie udział wzięło 6 osób.

W dniu 24.11.2023 roku została zorganizowana II Powiatowa Konferencja pn. „STOP PRZEMOCY”, zakupiono ulotki (200 sztuk) z zakresu przeciwdziałania przemocy domowej, które zostały rozpowszechnione między innymi podczas w/w Konferencji.

Na terenie Punktu Interwencji Kryzysowej w 2023 roku prowadzona była grupa wsparcia dla osób doświadczających przemocy. Uczestniczyło w niej 9 osób. Zajęcia odbywały się dwa razy w miesiącu, w godzinach popołudniowych od 15 lutego 2023 do 22 grudnia 2023 roku. W zajęciach uczestniczyły zarówno osoby nowe jak i osoby biorące udział w poprzedniej edycji, które czuły potrzebę kontynuowania spotkań.

Rokrocznie Punkt Interwencji Kryzysowej prowadzi monitoring statystyczny instytucji powiatowych z podejmowanych działań na rzecz przeciwdziałania przemocy domowej. Na podstawie pozyskanych danych tworzony jest raport podsumowujący podejmowane czynności oraz ich efekty. Raport ujęty jest w sprawozdaniu z działalności Powiatowego Centrum Pomocy Rodzinie za dany rok.

W miesiącu sierpniu 2023 roku upowszechniono poprzez przesłanie właściwym podmiotom otrzymane z upoważnienia Wojewody Łódzkiego aktualne bazy teleadresowe Instytucji samorządowych, podmiotów oraz organizacji pozarządowych świadczących usługi dla osób i rodzin dotkniętych przemocą z wyszczególnieniem podmiotów zapewniających miejsce schronienia, podmiotów świadczących wsparcie w formie poradnictwa specjalistycznego oraz realizujących programy dla osób stosujących przemoc domową. W miesiącu styczniu i lipcu 2023 roku przesłano właściwym instytucjom zaktualizowany informator zawierający dane teleadresowe podmiotów z terenu miasta Kutno i powiatu kutnowskiego realizujących oddziaływanie wobec osób stosujących przemoc domową. Ponadto PIK współpracuje z instytucjami o podobnym profilu działania na terenie powiatu kutnowskiego i całego kraju.

Pomocy udzielono również w ramach realizowanych dodatkowych programów i projektów ze środków zewnętrznych, o których mowa w pkt 8 - Aktywność projektowo-konkursowa jednostki organizacyjnej pomocy społecznej.

5. Zasoby instytucjonalne pomocy i wsparcia

Pomoc społeczna to nie tylko wsparcie finansowe osób i rodzin potrzebujących pomocy, ale także pomoc instytucjonalna, świadczona przez jednostki organizacyjne pomocy społecznej. W powiecie kutnowskim prowadzą działalność następujące instytucje pomocy społecznej, finansowane z budżetu powiatu:

1. Dom Pomocy Społecznej w Kutnie ul. Krzywoustego 11
2. Dom Pomocy Społecznej w Kutnie ul. Oporowska 27
3. Dom Pomocy Społecznej w Pniewie
4. Dom Pomocy Społecznej w Wojszycach
5. Dom Pomocy Społecznej w Woli Chruścińskiej

oraz Dom Pomocy Społecznej w Kutnie ul. Sobieskiego 49 prowadzony przez Zgromadzenie Sióstr Albertynek na zlecenie Powiatu Kutnowskiego.

Na terenie powiatu kutnowskiego funkcjonują również jednostki organizacyjne wspierania rodziny i systemu pieczy zastępczej, a mianowicie:

1. Placówka Opiekuńczo-Wychowawcza Tęcza w Kutnie, ul. Karłowicza 1
2. Placówka Różany Zakątek w Kutnie, ul. Oporowska 27A
3. Placówka Opiekuńczo-Wychowawcza we Franciszkowie
4. Dom Dla Dzieci Jaś we Franciszkowie

oraz Rodzinny Dom Dziecka w Strzegocinie prowadzony przez Caritas Diecezji Łowickiej na zlecenie Powiatu Kutnowskiego.

Ponadto Powiat Kutnowski w 2023 roku realizował zadania z zakresu:

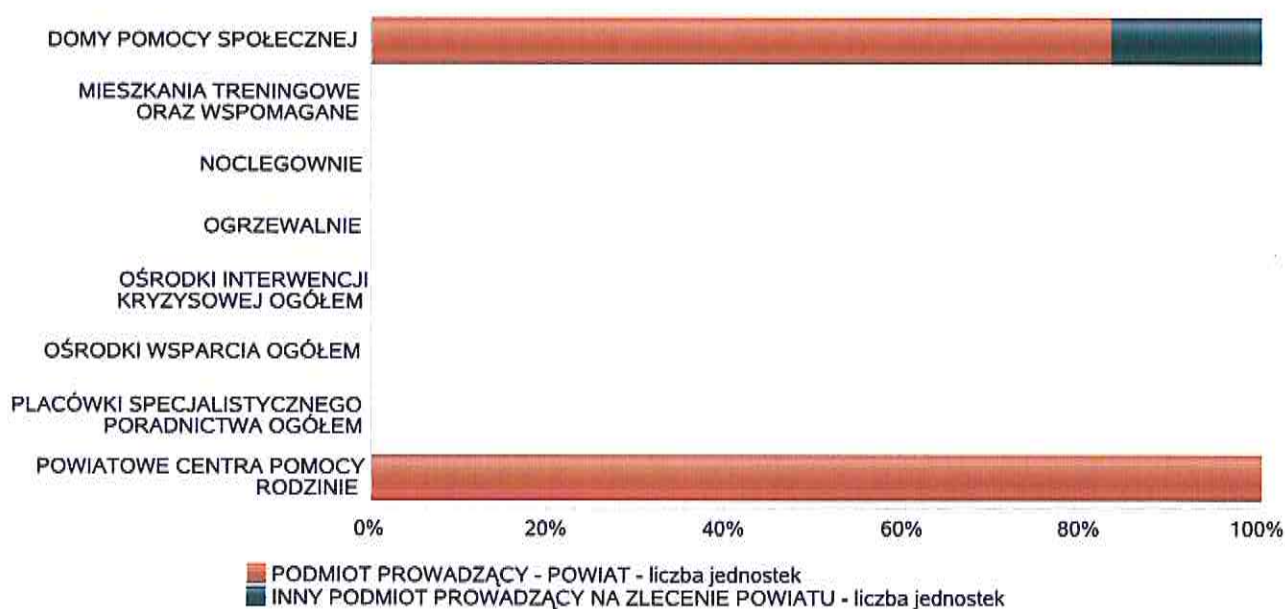
- przeciwdziałania przemocy w rodzinie i pomocy osobom będącym w kryzysie poprzez funkcjonowanie Punktu Interwencji Kryzysowej w Kutnie,
- rehabilitacji społecznej osób niepełnosprawnych zlecając prowadzenie warsztatów terapii zajęciowej (2 warsztaty przeznaczone dla 65 uczestników).

Poniżej prezentujemy w formie graficznej i tabelarycznej szczegółowe dane dotyczące: liczby placówek w podziale na typ i instytucje prowadzącą, liczby miejsc i liczby osób korzystających z w/w form.

Liczba jednostek organizacyjnych pomocy i integracji społecznej o zasięgu lokalnym i o zasięgu ponadgminnym w podziale na instytucję prowadzącą

Jednostka	INNY PODMIOT PROWADZĄCY NA ZLECENIE POWIATU - liczba jednostek	PODMIOT PROWADZĄCY - POWIAT - liczba jednostek
DOMY POMOCY SPOŁECZNEJ	1	5
MIESZKANIA TRENINGOWE ORAZ WSPOMAGANE	0	0
NOCLEGOWNIE	0	0
OGRZEWALNIE	0	0
OŚRODKI INTERWENCJI KRYZYSOWEJ OGÓŁEM	0	0
OŚRODKI WSPARCIA OGÓŁEM	0	0
PLACÓWKI SPECJALISTYCZNEGO PORADNICTWA OGÓŁEM	0	0
POWIATOWE CENTRA POMOCY RODZINIE	X	1


Liczba jednostek organizacyjnych pomocy i integracji społecznej



Liczba miejsc w jednostkach organizacyjnych pomocy i integracji społecznej o zasięgu lokalnym i o zasięgu ponadgminnym

Jednostka	liczba miejsc	liczba osób korzystających
DOMY POMOCY SPOŁECZNEJ	569	611
MIESZKANIA TRENINGOWE ORAZ WSPOMAGANE	0	0
NOCLEGOWNIE	0	0
OGRZEWALNIE	0	0
OŚRODKI INTERWENCJI KRYZYSOWEJ OGÓŁEM	X	0
OŚRODKI WSPARCIA OGÓŁEM	0	0
PLACÓWKI SPECJALISTYCZNEGO PORADNICTWA OGÓŁEM	X	0
RODZINNE DOMY POMOCY	0	0

Liczba miejsc w jednostkach organizacyjnych pomocy i integracji społecznej o zasięgu lokalnym i o zasięgu ponadgminnym



ZASOBY INSTYTUCJONALNE POMOCY I WSPARCIA

WYSZCZEGÓLNIENIE		Rok 2022	Rok oceny 2023	Prognoza 2024
OŚRODKI WSPARCIA - OGÓLEM				
Liczba miejsc w placówkach ogółem	1	0	0	0
Liczba osób korzystających	2	0	0	0
Liczba osób oczekujących (wg stanu na 31 grudnia danego roku)	3	0	0	0
Liczba decyzji odmownych (wg stanu na 31 grudnia danego roku)	4	0	0	0
Kadra placówek - liczba osób zatrudnionych ogółem (wg stanu na 31 grudnia danego roku)	5	0	0	0
Roczny koszt prowadzenia i utrzymania placówek (w złotych)	6	0	0	0
W TYM (z wierszy 1-6, dotyczy wierszy 7-27):				
ŚRODOWISKOWE DOMY SAMOPOMOCY				
Liczba miejsc w placówkach ogółem	7	0	0	0
Liczba osób korzystających	8	0	0	0
Liczba osób umieszczonych	9	0	0	0
Liczba osób oczekujących (wg stanu na 31 grudnia danego roku)	10	0	0	0
Kadra placówek - liczba osób zatrudnionych ogółem (wg stanu na 31 grudnia danego roku)	11	0	0	0
Roczny koszt prowadzenia i utrzymania placówek (w złotych)	12	0	0	0
DZienne Domy Pomocy				
Liczba miejsc w placówkach ogółem	13	0	0	0
Liczba osób korzystających	14	0	0	0
Liczba osób oczekujących (wg stanu na 31 grudnia danego roku)	15	0	0	0
Kadra placówek - liczba osób zatrudnionych ogółem (wg stanu na 31 grudnia danego roku)	16	0	0	0
Roczny koszt prowadzenia i utrzymania placówek (w złotych)	17	0	0	0
KLUBY SAMOPOMOCY				
Liczba miejsc w placówkach ogółem	18	0	0	0
Liczba osób korzystających	19	0	0	0
Liczba osób oczekujących (wg stanu na 31 grudnia danego roku)	20	0	0	0
Kadra placówek - liczba osób zatrudnionych ogółem (wg stanu na 31 grudnia danego roku)	21	0	0	0
Roczny koszt prowadzenia i utrzymania placówek (w złotych)	22	0	0	0
SCHRONISKA DLA OSÓB BEZDOMNYCH I SCHRONISKA DLA OSÓB BEZDOMNYCH Z USŁUGAMI OPIEKUŃCZYMI				
Liczba miejsc w placówkach ogółem	23	0	0	0
Liczba osób korzystających	24	0	0	0
Liczba osób skierowanych w wyniku eksmisji	25	0	0	0
Kadra placówek - liczba osób zatrudnionych ogółem (wg stanu na 31 grudnia danego roku)	26	0	0	0
Roczny koszt prowadzenia i utrzymania placówek (w złotych)	27	0	0	0
OGRZEWALNIE				

WYSZCZEGÓLNIENIE		Rok 2022	Rok oceny 2023	Prognoza 2024
Liczba miejsc w placówkach ogółem	28	0	0	0
Liczba osób korzystających	29	0	0	0
Kadra placówek - liczba osób zatrudnionych ogółem (wg stanu na 31 grudnia danego roku)	30	0	0	0
Roczny koszt prowadzenia i utrzymania placówek (w złotych)	31	0	0	0
NOCLEGOWNIE				
Liczba miejsc w placówkach ogółem	32	0	0	0
Liczba osób korzystających	33	0	0	0
Liczba osób skierowanych w wyniku eksmisji	34	0	0	0
Kadra placówek - liczba osób zatrudnionych ogółem (wg stanu na 31 grudnia danego roku)	35	0	0	0
Roczny koszt prowadzenia i utrzymania placówek (w złotych)	36	0	0	0

ZASOBY INSTYTUCJONALNE POMOCY I WSPARCIA (c.d.)

WYSZCZEGÓLNIENIE		Rok 2022	Rok oceny 2023	Prognoza 2024
DOMY POMOCY SPOLECZNEJ				
Liczba miejsc w placówkach ogółem	1	589	589	589
Liczba miejsc usługi wsparcia krótkoterminowego	2	X	0	0
Liczba osób korzystających	3	598	611	614
Liczba osób korzystających z usługi wsparcia krótkoterminowego	4	X	0	0
Liczba osób umieszczonych	5	90	101	104
Liczba osób oczekujących (wg stanu na 31 grudnia danego roku)	6	5	0	0
Liczba decyzji odmownych (wg stanu na 31 grudnia danego roku)	7	0	0	0
Kadra placówek - liczba osób zatrudnionych ogółem (wg stanu na 31 grudnia danego roku)	8	345	352	355
Roczny koszt prowadzenia i utrzymania placówek (w złotych)	9	26 953 524	30 988 310	29 779 624
MIESZKANIA TRENINGOWE ORAZ WSPOMAGANE OGÓLEM				
Liczba miejsc w placówkach ogółem	10	0	0	0
Liczba osób korzystających	11	0	0	0
Liczba osób umieszczonych	12	0	0	0
Liczba osób oczekujących (wg stanu na 31 grudnia danego roku)	13	0	0	0
Kadra placówek - liczba osób zatrudnionych ogółem (wg stanu na 31 grudnia danego roku)	14	0	0	0
Roczny koszt prowadzenia i utrzymania placówek (w złotych)	15	0	0	0
OŚRODKI INTERWENCJI KRYZYSOWEJ OGÓLEM (powiatowe)				
Liczba miejsc w placówkach ogółem	16	0	0	0
Liczba osób korzystających	17	0	0	0
PLACÓWKI SPECJALISTYCZNEGO PORADNICTWA (powiatowe)				
Liczba osób korzystających	18	0	0	0

WYSZCZEGÓLNIENIE		Rok 2022	Rok oceny 2023	Prognoza 2024
Kadra placówek - liczba osób zatrudnionych ogółem (wg stanu na 31 grudnia danego roku)	19	0	0	0
Roczny koszt prowadzenia i utrzymania placówek (w złotych)	20	0	0	0
PLACÓWKI WSPARCIA DZIENNEGO				
Liczba miejsc w placówkach ogółem	21	0	0	0
Liczba osób korzystających	22	0	0	0
Kadra placówek - liczba osób zatrudnionych ogółem (wg stanu na 31 grudnia danego roku)	23	0	0	0
Roczny koszt prowadzenia i utrzymania placówek (w złotych)	24	0	0	0
PLACÓWKI OPIEKUŃCZO-WYCHOWAWCZE OGÓLEM				
Liczba miejsc w placówkach ogółem	25	64	64	64
Liczba osób korzystających	28	66	71	70
Kadra placówek - liczba osób zatrudnionych ogółem (wg stanu na 31 grudnia danego roku)	27	50	50	50
Roczny koszt prowadzenia i utrzymania placówek (w złotych)	28	4 555 133	5 286 466	5 898 836
W tym: PLACÓWKI TYPU RODZINNEGO				
Liczba miejsc w placówkach ogółem	29	8	8	8
Liczba osób korzystających	30	9	9	8
Kadra placówek - liczba osób zatrudnionych ogółem (wg stanu na 31 grudnia danego roku)	31	2	2	2
Roczny koszt prowadzenia i utrzymania placówek (w złotych)	32	343 309	360 501	378 527
CENTRUM INTEGRACJI SPOŁECZNEJ				
Liczba uczestników zajęć	33	0	0	0
KLUB INTEGRACJI SPOŁECZNEJ				
Liczba uczestników zajęć	34	X	X	X
WARSZTAT TERAPII ZAJĘCIOWEJ				
Liczba uczestników zajęć	35	65	65	65
Kadra placówek - liczba osób zatrudnionych ogółem (wg stanu na 31 grudnia danego roku)	36	27	27	27
Roczny koszt prowadzenia i utrzymania placówek (w złotych)	37	1 870 267	2 346 344	2 419 745
ZAKŁAD AKTYWNOŚCI ZAWODOWEJ				
Liczba uczestników zajęć	38	0	0	0

INNE INSTYTUCJE POMOCY I WSPARCIA

Rodzaj instytucji	Wyszczególnienie		Rok 2022	Rok oceny 2023	Prognoza 2024
Spółdzielnie socjalne dla których JST jest założycielem lub członkiem	Liczba spółdzielni socjalnych	1	0	0	0
	Liczba osób zatrudnionych w spółdzielniach socjalnych (ogółem wg stanu na 31 grudnia danego roku)	2	0	0	0
	W tym, z wiersza powyżej, liczba osób, o których mowa w art. 4 ust. 1 ustawy o spółdzielniach socjalnych, zatrudnionych w spółdzielniach socjalnych	3	0	0	0

Rodzaj instytucji	Wyszczególnienie	Rok 2022	Rok oceny 2023	Prognoza 2024
	(wg stanu na 31 grudnia danego roku)			
Liczba organizacji pozarządowych w obszarze włączenia społecznego działających na terenie JST	4	0	0	0

6. Kadra jednostki organizacyjnej pomocy społecznej

Zadania Powiatu Kutnowskiego nałożone ustawami: o pomocy społecznej, o wspieraniu rodziny i systemie pieczy zastępczej, o rehabilitacji zawodowej i społecznej oraz zatrudnianiu osób niepełnosprawnych, o przeciwdziałaniu przemocy w rodzinie, o cudzoziemcach realizuje Powiatowe Centrum Pomocy Rodzinie w Kutnie. W celu zapewnienia właściwej realizacji zadań Instytucja wg. stanu na dzień 31.12.2023 roku zatrudniała 40 osób, w tym 4 osoby zatrudnione były w niepełnym wymiarze czasu pracy, z tego:

- w Punkcie Interwencji Kryzysowej - 3 pracowników (2 osoby w niepełnym wymiarze czasu pracy)
- w Powiatowym Zespole ds. Orzekania o Niepełnosprawności w Kutnie - 6 pracowników (1 osoba w niepełnym wymiarze czasu pracy)
- do realizacji zadań z zakresu ustawy o pomocy społecznej i ustawy o wspieraniu rodziny i systemie pieczy zastępczej - 13 pracowników
- do realizacji zadań na rzecz osób niepełnosprawnych - 4 pracowników
- samodzielne stanowisko radcy prawnego -1 pracownik w niepełnym wymiarze czasu pracy.

Pozostali pracownicy (13 pracowników) to dyrektor jednostki, zastępca dyrektora oraz osoby zatrudnione w dziale organizacyjno-administracyjnym (6 osób) i dziale finansowym jednostki (5 osób).

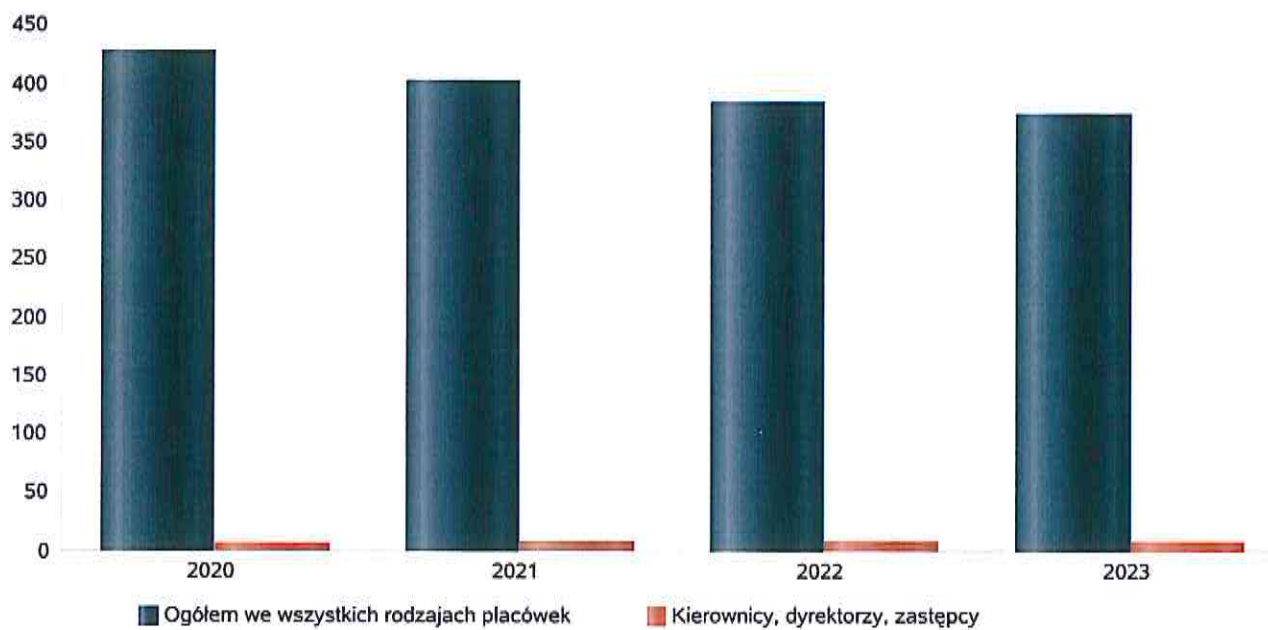
Ponadto Powiatowe Centrum Pomocy Rodzinie w Kutnie wg stanu na 31.12.2023 roku zatrudniało 8 osób prowadzących zawodowe rodziny zastępcze i 5 osób do pomocy przy sprawowaniu opieki nad dziećmi i przy pracach gospodarskich.

W domach pomocy społecznej wg stanu na 31.12.2023 rok zatrudnionych było 352 osoby, natomiast w placówkach opiekuńczo-wychowawczych 50 osób.

Kadra jednostek organizacyjnych pomocy społecznej - osoby zatrudnione

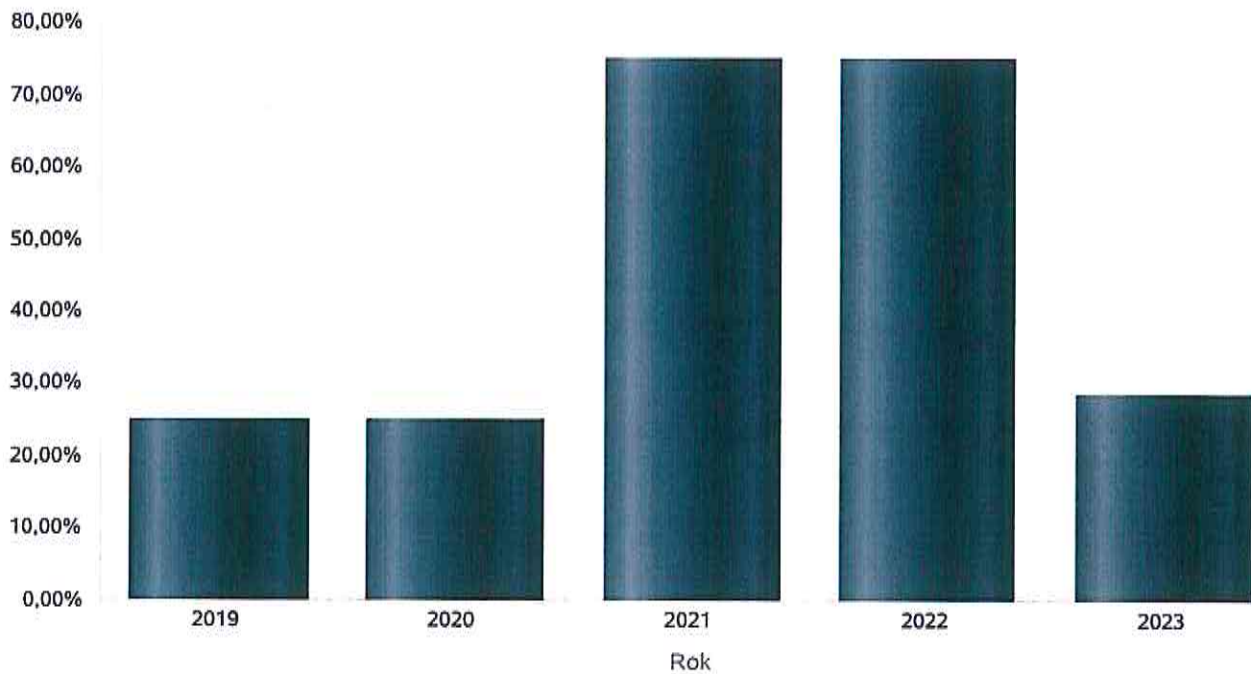
Zatrudnieni	Liczba osób			
	2020	2021	2022	2023
Ogółem we wszystkich rodzajach placówek	428	403	384	374
Kierownicy, dyrektorzy, zastępcy	7	8	8	9

Kadra jednostek organizacyjnych pomocy społecznej - osoby zatrudnione



Kadra jednostek organizacyjnych pomocy społecznej

Rok	Wskaźnik
2019	25,00%
2020	25,00%
2021	75,00%
2022	75,00%
2023	28,57%



6.1. Zatrudnienie pomocnicze w jednostce organizacyjnej pomocy społecznej

Powiatowe Centrum Pomocy Rodzinie w Kutnie w 2023 roku korzystało z zatrudnienia pomocniczego w postaci 6 stażystów zgodnie z umowami zawartymi z Powiatowym Urzędem Pracy w Kutnie.

W pozostałych jednostkach organizacyjnych pomocy społecznej i wspierania rodziny zatrudnienie pomocnicze było realizowane poprzez świadczenie pracy przez osoby odbywające staże, praktyki i wolontariat (w placówkach opiekuńczo-wychowawczych-2 osoby odbywające staż i 1 osoba wolontariat, w domach pomocy społecznej-10 osób odbywających praktyki, 16 staż i 3 wolontariat).

6.2. Zespoły pracy socjalnej i integracji społecznej w jednostce pomocy społecznej

W Powiatowym Centrum Pomocy Rodzinie w Kutnie nie wyodrębnia się zespołów pracy socjalnej i integracji społecznej. Zgodnie z art. 110a ustawy o pomocy społecznej możliwość taką posiadają ośrodki pomocy społecznej realizujące zadania na szczeblu gminnym.

7. Środki finansowe na wydatki w pomocy społecznej i innych obszarach polityki społecznej w budżecie jednostki samorządu terytorialnego

Środki finansowe wydatkowane przez Powiat Kutnowski na zadania z obszaru polityki społecznej wyniosły w 2023 roku 49 032 596,00 zł. Poziom wydatków w stosunku do roku poprzedniego wzrósł o 7 079 646,00 zł. Dodatkowo pozyskano i wydatkowano środki finansowe z EFS w wysokości 663.001,57 zł na realizację projektów z zakresu opieki nad dzieckiem do lat 3 pn. - Mamy z Powiatu Kutnowskiego wracają do pracy!

W dziale 852 – Pomoc społeczna wydatkowano 33 351 336,00 zł, co stanowi 68,02 % ogólnych wydatków w zakresie polityki społecznej.

W dziale 853 – pozostałe zadania w zakresie polityki społecznej wydatkowano 5 838 582,00 zł, co stanowi 11,90 % ogólnych wydatków w zakresie polityki społecznej (działalność zespołu ds. orzekania o niepełnosprawności, rehabilitacja społeczna i zawodowa osób niepełnosprawnych, działalność WTZ).


W dziale 855 – Rodzina wydatkowano 9 844 678,00 zł, co stanowi 20,08 % ogólnych wydatków w zakresie polityki społecznej.

Środki finansowe przeznaczone na pomoc społeczną w budżecie jednostki samorządu terytorialnego są znaczące, duża część z tych środków przeznaczona jest na prowadzenie domów pomocy społecznej oraz placówek opiekuńczo – wychowawczych.

Natomiast środki finansowe wydatkowane w ramach zadań Powiatowego Centrum Pomocy Rodzinie w Kutnie w największym stopniu dotyczą wspierania rodziny, w tym głównie rodzinnych form pieczy zastępczej.

Środki finansowe na wydatki w pomocy społecznej i w innych obszarach polityki społecznej w budżecie jednostki samorządu terytorialnego, z wyszczególnieniem kwot ujętych w budżecie Powiatowego Centrum Pomocy Rodzinie w Kutnie przedstawiają poniższe tabele:

WYDATKI W OBSZARACH POLITYKI SPOŁECZNEJ W JEDNOSTKACH SAMORZĄDU TERYTORIALNEGO



- 852 - POMOC SPOŁECZNA
- 855 - RODZINA
- 853 - POZOSTAŁE ZADANIA W ZAKRESIE POLITYKI SPOŁECZNEJ
- 851 - OCHRONA ZDROWIA
- 854 - EDUKACYJNA OPIEKA WYCHOWAWCZA

WYDATKI W OBSZARACH POLITYKI SPOŁECZNEJ W OPS / PCPR



- 853 - POZOSTAŁE ZADANIA W ZAKRESIE POLITYKI SPOŁECZNEJ
- 855 - RODZINA
- 852 - POMOC SPOŁECZNA
- 851 - OCHRONA ZDROWIA
- 854 - EDUKACYJNA OPIEKA WYCHOWAWCZA

**ŚRODKI FINANSOWE NA WYDATKI W POMOCY SPOŁECZNEJ I INNYCH OBSZARACH POLITYKI SPOŁECZNEJ W BUDŻECIE JEDNOSTKI SAMORZĄDU TERYTORIALNEGO
ZADANIA WŁASNE I ZADANIA ZLECONE - w złotych**

WYSZCZEGÓLNIENIE		Rok 2022	Rok oceny 2023	Prognoza 2024
OGÓŁEM				
OGÓŁEM (działy)	1	41 952 948	49 032 596	51 124 952
W tym: w budżecie OPS/PCPR	2	10 756 503	12 246 633	14 840 954
851 - OCHRONA ZDROWIA				
85153 - Przeciwdziałanie narkomanii	3	0	0	0
w tym: w budżecie OPS / PCPR	4	0	0	0
85154 - Przeciwdziałanie alkoholizmowi	5	0	0	0
w tym: w budżecie OPS / PCPR	6	0	0	0
852 - POMOC SPOŁECZNA				
85202 - Domy pomocy społecznej	7	26 203 866	30 988 310	29 779 624
w tym: w budżecie OPS / PCPR	8	0	0	0
85203 - Ośrodki Wsparcia	9	0	0	0
w tym: w budżecie OPS / PCPR	10	0	0	0
85205 - Zadania w zakresie przeciwdziałania przemocy w rodzinie	11	18 768	15 609	15 686
w tym: w budżecie OPS / PCPR	12	18 768	15 609	15 686
85213 - Składki na ubezpieczenie zdrowotne opłacane za osoby pobierające niektóre świadczenia z pomocy społecznej oraz za osoby uczestniczące w zajęciach w centrum integracji społecznej	13	0	0	0
w tym: w budżecie OPS / PCPR	14	0	0	0

WYSZCZEGÓLNIENIE		Rok 2022	Rok oceny 2023	Prognoza 2024
85214 - Zasiłki okresowe, celowe i pomoc w naturze oraz składki na ubezpieczenia emerytalne i rentowe	15	0	0	0
w tym: w budżecie OPS	16	0	0	0
85215 - Dodatki mieszkaniowe	17	0	0	0
w tym: w budżecie OPS	18	0	0	0
85216 - Zasiłki stałe	19	0	0	0
w tym: w budżecie OPS	20	0	0	0
85218 - Powiatowe Centra Pomocy Rodzinie	21	2 036 000	2 100 535	2 465 717
w tym: w budżecie PCPR	22	2 036 000	2 100 535	2 465 717
85219 - Ośrodki Pomocy Społecznej	23	X	X	X
w tym: w budżecie OPS	24	X	X	X
85220 - Jednostki specjalistycznego poradnictwa, mieszkania chronione i ośrodki interwencji kryzysowej	25	208 480	230 068	340 918
w tym: w budżecie OPS / PCPR	26	208 480	230 068	340 918
85228 - Usługi opiekuńcze i specjalistyczne usługi opiekuńcze	27	0	0	0
w tym: w budżecie OPS / PCPR	28	0	0	0
85230 - Pomoc w zakresie dożywiania	29	0	0	0
w tym: w budżecie OPS	30	0	0	0
85231 - Pomoc dla cudzoziemców	31	0	16 814	4 954
w tym: w budżecie OPS / PCPR	32	0	16 814	4 954
W tym (z wiersza 31): Wydatki na pomoc dla cudzoziemców w celu integracji ze środowiskiem (cudzoziemcy, którzy uzyskali status uchodźcy lub ochronę uzupełniającą)	33	0	16 814	4 954
w tym: w budżecie OPS / PCPR	34	0	0	0
85232 - Centra Integracji Społecznej	35	0	0	0
w tym: w budżecie OPS / PCPR	36	0	0	0
85278 - Usuwanie skutków klęsk żywiołowych	37	0	0	0
w tym: w budżecie OPS / PCPR	38	0	0	0
85295 - Pozostała działalność	39	11 448	0	3 571
w tym: w budżecie OPS / PCPR	40	11 448	0	3 571
853 - POZOSTAŁE ZADANIA W ZAKRESIE POLITYKI SPOŁECZNEJ				
85311 - Rehabilitacja zawodowa i społeczna osób niepełnosprawnych	41	189 904	216 304	229 505
w tym: w budżecie OPS / PCPR	42	0	0	0
85321 - Zespoły orzekania o niepełnosprawności	43	586 147	833 904	798 969
w tym: w budżecie dyspozycji OPS / PCPR	44	586 147	833 904	798 969
85324 - Państwowy Fundusz Rehabilitacji Osób Niepełnosprawnych	45	3 693 436	4 510 750	5 543 452
w tym: w budżecie OPS / PCPR	46	3 693 436	4 510 750	5 543 452
85395 - Pozostała działalność w zakresie polityki społecznej	47	626	275 624	415 544
w tym: w budżecie OPS / PCPR	48	626	275 624	415 544
854 - EDUKACYJNA OPIEKA WYCHOWAWCZA				
85415 - Pomoc materialna dla uczniów o charakterze socjalnym	49	0	0	0
w tym: w budżecie OPS / PCPR	50	0	0	0

WYSZCZEGÓLNIENIE		Rok 2022	Rok oceny 2023	Prognoza 2024
85416 - Pomoc materialna dla uczniów o charakterze motywacyjnym	51	0	0	0
w tym: w budżecie OPS / PCPR	52	0	0	0
855 - RODZINA				
85501 - Świadczenie wychowawcze	53	0	0	0
w tym: w budżecie OPS / PCPR	54	0	0	0
85502 - Świadczenia rodzinne, świadczenie z funduszu alimentacyjnego oraz składki na ubezpieczenia emerytalne i rentowe z ubezpieczenia społecznego	55	0	0	0
w tym: w budżecie OPS / PCPR	56	0	0	0
85504 - Wspieranie rodziny	57	0	0	0
w tym: w budżecie OPS / PCPR	58	0	0	0
85516 - Tworzenie i funkcjonowanie żłobków	59	0	0	0
w tym: w budżecie OPS / PCPR	60	0	0	0
85516 - Tworzenie i funkcjonowanie klubów dziecięcych	61	0	0	0
w tym: w budżecie OPS / PCPR	62	0	0	0
85516 - Dzienni opiekunowie	63	0	0	0
w tym: w budżecie OPS / PCPR	64	0	0	0
85508 - Rodziny zastępcze	65	4 225 984	4 414 095	5 443 176
w tym: w budżecie OPS / PCPR	66	3 980 064	4 133 299	5 092 143
85510 - Działalność placówek opiekuńczo-wychowawczych	67	4 778 289	5 430 583	6 083 836
w tym: w budżecie OPS / PCPR	68	221 534	130 030	160 000
85513 - Składki na ubezpieczenie zdrowotne opłacane za osoby pobierające niektóre świadczenia rodzinne, zgodnie z przepisami ustawy o świadczeniach rodzinnych oraz za osoby pobierające zasiłki dla opiekunów, zgodnie z przepisami ustawy z dnia 4 kwietnia 2014 r. o ustaleniu i wypłacie zasiłków dla opiekunów	69	0	0	0
w tym: w budżecie OPS / PCPR	70	0	0	0
85514 - Składki na ubezpieczenie zdrowotne opłacane za osoby przebywające na urlopach wychowawczych, za osoby zatrudnione jako nianie oraz za osoby sprawujące osobistą opiekę nad dzieckiem	71	0	0	0
w tym: w budżecie OPS / PCPR	72	0	0	0
85578 Usuwanie skutków klęsk żywiołowych	73	0	0	0
w tym: w budżecie OPS / PCPR	74	0	0	0

8. Aktywność projektowo-konkursowa jednostki organizacyjnej pomocy społecznej

1.

Program Ministra Rodziny i Polityki Społecznej „Opieka wychnieniowa” – edycja 2023.

Program adresowany do członków rodzin lub opiekunów sprawujących bezpośrednią opiekę nad dziećmi z orzeczeniem o niepełnosprawności oraz osobami posiadającymi orzeczenie o znacznym stopniu niepełnosprawności albo orzeczenie traktowane na równi z orzeczeniem o znacznym stopniu niepełnosprawności, którzy wymagają usług opieki wychnieniowej. Usługi opieki wychnieniowej przyznawane były w przypadku zamieszkiwania członka rodziny lub opiekuna, we wspólnym gospodarstwie domowym z osobą niepełnosprawną i sprawowania całodobowej opieki nad osobą niepełnosprawną.

Opieka wychnieniowa ma za zadanie odciążenie członków rodzin lub opiekunów osób niepełnosprawnych poprzez wsparcie ich w codziennych obowiązkach lub zapewnienie czasowego zastępstwa. Dzięki temu wsparciu osoby zaangażowane na co dzień w sprawowanie opieki dysponowały czasem, który mogły przeznaczyć na odpoczynek i regenerację, jak również na załatwienie niezbędnych spraw. Usługi opieki wychnieniowej służą również okresowemu zabezpieczeniu potrzeb osoby niepełnosprawnej w sytuacji, gdy opiekunowie z różnych powodów nie będą mogli wykonywać swoich obowiązków.

Program Ministra Rodziny i Polityki Społecznej „Opieka wychnieniowa” – edycja 2023 realizowany był w formie świadczenia usługi opieki wychnieniowej w ramach pobytu całodobowego w Domu Pomocy Społecznej w Kutnie ul. Oporowska 27 oraz Domu Pomocy Społecznej w Pniewle.

W 2023 roku z usług opieki wychnieniowej skorzystało 13 opiekunów osób niepełnosprawnych w stopniu znacznym. Program finansowany był ze środków przekazanych przez Wojewodę Łódzkiego z Funduszu Solidarnościowego. Łączna kwota wykorzystana na realizację zadania to 91.609,39 zł.

2. W okresie od stycznia do lipca 2023 roku, Powiatowe Centrum Pomocy Rodzinie w Kutnie realizowało projekt „Mamy z Powiatu Kutnowskiego wracają do pracy”, który został współfinansowany ze środków Europejskiego Funduszu Społecznego w ramach Regionalnego Programu Operacyjnego Województwa Łódzkiego na lata 2014-2020 umowa nr RPLD.10.01.00-10-B003/22 z dnia 25.11.2022 roku.
Celem projektu było ułatwienie powrotu na rynek pracy kobietom posiadającym dzieci do lat 3, poprzez refundację kosztów zatrudnienia niani i pokrycie kosztów ich badań lekarskich. W projekcie udział wzięło 36 osób.
Łączna kwota wykorzystana na realizację projektu 663.001,57 zł

3. „Rządowy program wsparcia powiatu w organizacji i tworzeniu rodzinnych form pieczy zastępczej w 2023 r.”, dotyczył dofinansowania: wynagrodzeń wraz z pochodnymi od wynagrodzeń zawodowych rodzin zastępczych przysługujących za 2023 r., począwszy od dnia 01 czerwca 2023 r. za każdy rozpoczęty miesiąc pełnienia wskazanej funkcji, wynagrodzeń wraz z pochodnymi od wynagrodzeń prowadzącego rodzinny dom dziecka przysługujących za 2023 r., począwszy od dnia 01 czerwca 2023 r. za każdy rozpoczęty miesiąc pełnienia wskazanej funkcji,
wynagrodzeń wraz z pochodnymi od wynagrodzeń zawodowej rodziny zastępczej pełniącej funkcję pogotowia rodzinnego przysługujących za 2023 r., począwszy od dnia 01 czerwca 2023 r. za każdy rozpoczęty miesiąc pełnienia wskazanej funkcji.
Refundacja środków na realizację zadania z Funduszu Pracy w łącznej wysokości 103.920,00 zł, z czego:
– 85.500 zł na dofinansowanie wynagrodzeń wraz z pochodnymi od wynagrodzeń dla 7 zawodowych rodzin zastępczych,
– 1.900,00 zł na dofinansowanie wynagrodzeń wraz z pochodnymi od wynagrodzeń dla 1 prowadzącego rodzinny dom dziecka,
– 16.520,00 zł na dofinansowanie wynagrodzeń wraz z pochodnymi od wynagrodzeń dla 1 zawodowej rodziny zastępczej pełniącej funkcję pogotowia rodzinnego.

4. Dnia 30.05.2023 roku zorganizowano uroczyste spotkanie z okazji Dnia Rodzicielstwa Zastępczego połączone z konkursem talentów pod nazwą „Mam talent”, w którym uczestniczyło łącznie ponad 50 osób.
W październiku 2023 roku Powiatowe Centrum Pomocy Rodzinie w Kutnie nawiązało współpracę z Fundacją Ernst Young, dzięki której 14 dzieci z 9 rodzin zastępczych otrzymało wsparcie rzeczowe i prezenty świąteczne wg swoich upodobań. Podarowane przez fundację upominki wywołały pozytywne emocje u obdarowanych.
W listopadzie 2023 roku Powiatowe Centrum Pomocy Rodzinie w Kutnie zorganizowało konkurs filmowy pn. „Rodzinne chwile”, w którym rodziny zastępcze wraz z wychowanymi młodziakami mieli za zadanie nagrać film z codziennego życia danej rodziny zastępczej. Konkurs stał się okazją do zachęcenia rodzin do dokumentowania chwil w rodzinie, do utrwalania wspomnień każdego dziecka. Komisja Konkursowa nagrodziła 4 filmy, a zwycięzcom wręczono nagrody podczas uroczystego spotkania.

5. „Program Wyrównywania różnic między regionami III”
W 2023 roku do Powiatowego Centrum Pomocy Rodzinie w Kutnie wpłynęły dwa wnioski o dofinansowanie ze środków PFRON w ramach „Programu wyrównywania różnic między regionami III” obszar B i obszar D.
Decyzją Pełnomocników Zarządu Państwowego Funduszu Rehabilitacji Osób Niepełnosprawnych w sprawie uczestnictwa jednostki samorządu terytorialnego w realizacji „Programu wyrównywania różnic między regionami III” w obszarze B i D w 2023 roku pozytywnie rozpatrzono obydwie projekty.

Obszar B
Projekt pn. Dostosowanie toalety dla potrzeb osób niepełnosprawnych w budynku Starostwa Powiatowego w Kutnie
Projektodawca: Powiat Kutnowski
całkowita wartość projektu – 36.336,79 zł
przyznana kwota dofinansowania – 19.985,23 zł
kwota środków własnych – 16.351,79 zł
Rezygnacja przed podpisaniem umowy.

Obszar D
Zakup pojazdu typu bus przeznaczony do przewozu osób z niepełnosprawnością wnioskowana kwota 110 000,00 zł. Projekt pn. „Zakup pojazdu typu bus przeznaczony do przewozu osób z niepełnosprawnością uczestników Warsztatu Terapii Zajęciowej PSONI Koło w Żychlinie”.
Projektodawca: Polskie Stowarzyszenie na Rzecz Osób z Niepełnosprawnością Intelaktualnie Koło w Żychlinie,
całkowita wartość projektu – 187.880,00 zł
przyznana kwota dofinansowania – 110.000,00 zł
kwota środków własnych – 77.800,00 zł
Projekt w trakcie realizacji. Przewidywany termin zakończenia realizacji 31 grudnia 2024 r.

6. Program „Pomoc obywatelom Ukrainy z niepełnosprawnością”
Powiatowe Centrum Pomocy Rodzinie w Kutnie w 2023 roku było realizatorem programu uruchomionego przez PFRON pn. „Pomoc obywatelom Ukrainy z niepełnosprawnością”.
Celem programu jest zapewnienie pomocy obywatelom Ukrainy z niepełnosprawnością, którzy przybyli na terytorium Rzeczypospolitej Polskiej w związku z działaniami wojennymi prowadzonymi na terytorium Ukrainy.
Beneficjentami programu są obywatele Ukrainy z niepełnosprawnością, spełniający łącznie następujące warunki:
1) ich pobyt na terytorium Rzeczypospolitej Polskiej jest uznany za legalny,
na podstawie art. 2 ust. 1 ustawy o pomocy obywatelom Ukrainy,
2) posiadają, w przypadku osób pełnoletnich, dokument potwierdzający I lub II stopień niepełnosprawności, wydany w ramach ukraińskiego systemu orzekania o niepełnosprawności, a odnośnie osób małoletnich dokument potwierdzający I lub II stopień niepełnosprawności, wydany w ramach ukraińskiego systemu orzekania o niepełnosprawności, a w przypadku jego braku przedstawia oświadczenie lub oświadczenie opiekuna o jego posiadaniu.

7. Program „Samodzielność – Aktywność – Mobilność” Mobilność osób z niepełnosprawnością. Dostępne mieszkanie.
„Dostępne mieszkanie” to program skierowany do osób z niepełnosprawnością, które w swoim mieszkaniu mają bariery ograniczające codzienne funkcjonowanie. Dzięki wsparciu PFRON mogą zamienić mieszkanie na inne, pozbawione barier architektonicznych. Program pozwala na otrzymanie dopłaty do zmiany mieszkania na takie, które znajduje się na parterze lub w blokach z windą do poziomu zero przed budynkiem.
„Dostępne mieszkanie” ma wspomóc niezależność osób z niepełnosprawnością, a także ułatwić im aktywność zawodową i społeczną poprzez zapewnienie mieszkania dostępnego. Mieszkanie wolne od wszelkich barier architektonicznych może być bowiem podstawą samodzielnego realizowania planów zawodowych i społecznych, zwłaszcza dla osób z niepełnosprawnością narządu ruchu.
Jeśli osoba porusza się na wózku inwalidzkim i posiada mieszkanie lub dom, z którego nie może samodzielnie wyjść na zewnątrz na poziom zero przed budynkiem, może uzyskać dopłatę do zakupu mieszkania lub domu w lokalizacji, która umożliwi mu samodzielne opuszczenie go. Jeśli wniosek dotyczy osoby małoletniej lub ubezwłasnowolnionej, wniosek składa jej opiekun prawny.
Istotnym warunkiem jest dysponowanie tytułem prawnym do lokalu na mocy prawa własności lub spółdzielczego własnościowego prawa do lokalu.
Co istotne, wysokość dofinansowania do mieszkania wolnego od barier jest zależna od lokalizacji, w której nabywane jest mieszkanie i stanowi różnicę między ceną mieszkania nabywanego i sprzedawanego.
Niezwyczajnie korzystną zmianą wprowadzoną w programie jest odstąpienie od dotychczasowego ograniczenia wsparcia dla osób powyżej 65 roku życia. To oznacza, że seniorzy poruszający się na wózkach inwalidzkich również mogą starać się o pomoc w programie „Dostępne mieszkanie”.

8. Program „Samodzielność – Aktywność – Mobilność” Mieszkanie dla absolwenta.
Ta inicjatywa służy rozwiązaniu jednego z najbardziej istotnych problemów, czyli braku mieszkania, w szczególności spełniającego indywidualne kryterium dostępności. Poczucie komfortu, chęć stworzenia własnego miejsca, w którym czujemy się wygodnie i bezpiecznie, są ważne dla każdego, a zwłaszcza dla osób ze szczególnymi potrzebami. Celem programu jest wzrost niezależnego życia oraz ułatwienie aktywności zawodowej i społecznej osób z niepełnosprawnością.
Mieszkanie dla absolwenta
Jeden z modułów programu S-A-M skierowany jest do osób młodych, które rozpoczynają samodzielne życie, również zawodowe – jest to „Mieszkanie dla absolwenta”.
Program przeznaczony jest dla osób z niepełnosprawnością, które kończą edukację oraz chcą samodzielnie rozpocząć aktywność zawodową, a na przyszłość nie stają im brak własnego mieszkania w miejscowości, gdzie rozpoczęli pracę lub zamierzają ją podjąć.
Z programu może skorzystać osoba posiadająca orzeczenie o znacznym stopniu niepełnosprawności lub osoba z niepełnosprawnością narządu słuchu i z orzeczeniem o co najmniej umiarkowanym stopniu niepełnosprawności.
Istotnym warunkiem jest posiadanie statusu absolwenta szkoły podstawowej, ponadpodstawowej lub szkoły wyższej w okresie 36 miesięcy poprzedzających termin złożenia wniosku w programie.
Z programu mogą też skorzystać osoby, które opuszczają rodziny zastępcze, rodzinne domy dziecka lub placówki opiekuńczo-wychowawcze.
W przypadku złożenia oświadczenia, iż wnioskodawca nie jest właścicielem mieszkania ani nie przysługuje mu spółdzielcze prawo do lokalu w miejscowości, w której pracuje lub poszukuje pracy, może uzyskać dofinansowanie do wynajmu mieszkania, które spełnia jego indywidualne kryterium dostępności. Dofinansowanie do wynajmu takiego mieszkania lub domu jednorodzinnego jest udzielane na okres poszukiwania pracy i rozpoczęcia zatrudnienia. Obecnie może to być nawet 60 miesięcy.

Zmiany, które weszły w życie od dnia 8 grudnia 2023 roku:

- program jest realizowany bezterminowo, do wyczerpania budżetu Programu;
 - rozszerzona została grupa beneficjentów programu o osoby, które nie są absolwentami ale opuszczają rodziny zastępcze, rodzinne domy dziecka lub placówki opiekuńczo-wychowawcze;
 - o dofinansowanie może starać się osoba, która nie jest właścicielem mieszkania ani nie przysługuje jej spółdzielcze prawo do lokalu mieszkalnego w miejscowości, w której pracuje lub poszukuje pracy.
- Adresatami Programu są osoby z niepełnosprawnością, które spełniają warunki:
- posiada orzeczenie o znacznym stopniu niepełnosprawności, a w przypadku osób z niepełnosprawnością narządu słuchu, także w stopniu umiarkowanym lub orzeczenie traktowane na równi z orzeczeniem o znacznym stopniu niepełnosprawności, a w przypadku osób z niepełnosprawnością narządu słuchu również na równi z orzeczeniem o umiarkowanym stopniu niepełnosprawności;
 - posiada status absolwenta szkoły podstawowej, ponadpodstawowej (wszystkich typów szkół) lub szkoły wyższej, uzyskany w okresie 36 miesięcy poprzedzających datę złożenia wniosku;
 - posiada pełną zdolność do czynności prawnych;
 - złoży oświadczenie o braku możliwości zamieszkania w miejscowości realizowania aktywności zawodowej;
 - złoży oświadczenie o poszukiwaniu zatrudnienia lub o podjętym zatrudnieniu.
- Dofinansowanie dotyczy wszystkich kosztów wymienionych w umowie najmu ponoszonych przez beneficjenta.
- Adresat Programu składa wnioski wyłącznie w formie elektronicznej przez teletransmisję danych, samodzielnie lub za pośrednictwem realizatora Programu w „Systemie Obsługi Wsparcia” (SOW) o przyznanie dofinansowania na wynajem lokalu mieszkalnego lub domu jednorodzinnego spełniającego indywidualne kryterium dostępności dla beneficjenta. Realizatorem Programu jest samorząd powiatowy, w którym obecnie zamieszkuje osoba z niepełnosprawnością.
- W roku 2023 żądań nie został złożony wniosek.

9.

„Aktywny Samorząd”

Program „Aktywny Samorząd” jest ważnym elementem wydajniejszego modelu polityki społecznej wobec osób niepełnosprawnych. Działania przewidziane w programie uzupełniają plany ujęte w powiatowych strategiach rozwiązywania problemów społecznych i programach działań na rzecz osób niepełnosprawnych.

Cele programu.

Celem głównym programu jest wyeliminowanie lub zmniejszenie barier ograniczających uczestnictwo beneficjentów programu w życiu społecznym, zawodowym i w dostępie do edukacji.

Cele szczegółowe programu:

- przygotowanie beneficjentów programu z zaburzeniami ruchu i percepcji wzrokowej do pełnienia różnych ról społecznych poprzez umożliwienie im włączenia się do tworzącego się społeczeństwa Informacyjnego,
- przygotowanie beneficjentów programu do aktywizacji społecznej, zawodowej lub wsparcie w utrzymaniu zatrudnienia poprzez likwidację lub ograniczenie barier w poruszaniu się oraz barier transportowych,
- umożliwianie beneficjentom programu aktywizacji zawodowej poprzez zastosowanie elementów wspierających ich zatrudnienie,
- poprawa szans beneficjentów programu na rywalizację o zatrudnienie na otwartym rynku pracy poprzez podwyższanie kwalifikacji,
- wzrost kompetencji osób zaangażowanych w proces rehabilitacji osób niepełnosprawnych, pracowników lub pracujących na rzecz jednostek samorządu terytorialnego lub organizacji pozarządowych.

1) Moduł I – likwidacja barier utrudniających aktywizację społeczną i zawodową, w tym:

Obszar A – likwidacja bariery transportowej:

- Zadanie 1 – pomoc w zakupie i montażu oprzyrządowania samochodu, adresowana do osób z orzeczeniem o niepełnosprawności (do 16 roku życia) lub osób ze znacznym albo umiarkowanym stopniem niepełnosprawności, z dysfunkcją narządu ruchu;
- Zadanie 2 – pomoc w uzyskaniu prawa jazdy, adresowana do osób ze znacznym albo umiarkowanym stopniem niepełnosprawności, z dysfunkcją narządu ruchu;
- Zadanie 3 – pomoc w uzyskaniu prawa jazdy, adresowana do osób ze znacznym albo umiarkowanym stopniem niepełnosprawności, z dysfunkcją narządu słuchu, w stopniu wymagającym korzystania z usług tłumacza języka migowego;
- Zadanie 4 – pomoc w zakupie i montażu oprzyrządowania samochodu, adresowana do osób ze znacznym albo umiarkowanym stopniem niepełnosprawności, z dysfunkcją narządu słuchu,

Obszar B – likwidacja barier w dostępie do uczestniczenia w społeczeństwie informacyjnym:

- Zadanie 1 – pomoc w zakupie sprzętu elektronicznego lub jego elementów oraz oprogramowania, adresowana do osób z orzeczeniem o niepełnosprawności (do 16 roku życia) lub do osób ze znacznym stopniem niepełnosprawności, z dysfunkcją narządu wzroku lub obu kończyn górnych;
- Zadanie 2 – dofinansowanie szkoleń w zakresie obsługi nabytego w ramach programu sprzętu elektronicznego i oprogramowania;
- Zadanie 3 – pomoc w zakupie sprzętu elektronicznego lub jego elementów oraz oprogramowania, adresowana do osób z umiarkowanym stopniem niepełnosprawności, z dysfunkcją narządu wzroku;
- Zadanie 4 – pomoc w zakupie sprzętu elektronicznego lub jego elementów oraz oprogramowania, adresowana do osób z orzeczeniem o niepełnosprawności (do 16 roku życia) lub osób ze znacznym albo umiarkowanym stopniem niepełnosprawności, z dysfunkcją narządu słuchu i trudnościami w komunikowaniu się za pomocą mowy;
- Zadanie 5 – pomoc w utrzymaniu sprawności technicznej posiadanego sprzętu elektronicznego, adresowana do osób z orzeczeniem o niepełnosprawności (do 16 roku życia) lub osób ze znacznym lub umiarkowanym stopniem niepełnosprawności.

Obszar C – likwidacja barier w poruszaniu się:

- Zadanie 1 – pomoc w zakupie wózka inwalidzkiego o napędzie elektrycznym adresowana do osób z orzeczeniem o niepełnosprawności (do 16 roku życia) lub osób ze znacznym stopniem niepełnosprawności i dysfunkcją uniemożliwiającą samodzielne poruszanie się za pomocą wózka inwalidzkiego o napędzie ręcznym;
- Zadanie 2 – pomoc w utrzymaniu sprawności technicznej posiadanego skutera lub wózka inwalidzkiego o napędzie elektrycznym, adresowana do osób z orzeczeniem o niepełnosprawności (do 16 roku życia) lub osób ze znacznym stopniem niepełnosprawności;
- Zadanie 3 – pomoc w zakupie protezy kończyny, w której zastosowano nowoczesne rozwiązania techniczne, tj. protezy co najmniej na III poziomie jakości, adresowana do osób ze stopniem niepełnosprawności;
- Zadanie 4 – pomoc w utrzymaniu sprawności technicznej posiadanej protezy kończyny, w której zastosowano nowoczesne rozwiązania techniczne, (co najmniej na III poziomie jakości), adresowana do osób ze stopniem niepełnosprawności;
- Zadanie 5 – pomoc w zakupie skutera inwalidzkiego o napędzie elektrycznym lub oprzyrządowania elektrycznego do wózka ręcznego, adresowana do osób z orzeczeniem o niepełnosprawności (do 16 roku życia) lub osób ze znacznym stopniem niepełnosprawności, z dysfunkcją narządu ruchu powodującą problemy w samodzielnym przemieszczaniu się i posiadających zgodę lekarza specjalisty na użytkowanie przedmiotu dofinansowania.

Obszar D – pomoc w utrzymaniu aktywności zawodowej poprzez zapewnienie opieki dla osoby zależnej (dziecka przebywającego w żłobku lub przedszkolu albo pod inną tego typu opieką), adresowana do osób ze znacznym lub umiarkowanym stopniem niepełnosprawności, którzy są przedstawicielem ustawowym lub opiekunem prawnym dziecka;

2) Moduł II – pomoc w uzyskaniu wykształcenia na poziomie wyższym, adresowana do osób ze znacznym, umiarkowanym lub lekkim stopniem niepełnosprawności, pobierających naukę w szkole wyższej lub szkole policealnej lub kolegium, a także do osób mających przewód doktorski otwarty poza studiami doktoranckimi,

9. Współpraca z organizacjami pozarządowymi - zadania zlecone w obszarze pomocy i wsparcia

Powiatowe Centrum Pomocy Rodzinie w Kutnie realizując nalożone na Powiat Kutnowski zadania współpracuje z licznymi organizacjami pozarządowymi działającymi na rzecz osób niepełnosprawnych oraz na rzecz dzieci i rodzin.

W 2023 roku organizacje i podmioty kościelne prowadzący na zlecenie powiatu następujące jednostki:

-dom pomocy społecznej (Zgromadzenie Sióstr Albertynek)

-placówka opiekuńczo-wychowawcza typu rodzinnego (Caritas Diecezji Łowickiej)

-warsztaty terapii zajęciowej (Polskie Stowarzyszenie na Rzecz Osób z Niepełnosprawnością Intellektualną).

Ponadto Powiatowe Centrum Pomocy Rodzinie w Kutnie na bieżąco współpracuje ze stowarzyszeniami, z którymi wspólnie realizuje projekty z zakresu wsparcia dzieci, rodzin zastępczych i naturalnych, osób starszych, osób niepełnosprawnych, wychowanków placówek zastępczej, m.in. ze Stowarzyszeniem Laris, Stowarzyszeniem Wyspa Skarbów, stowarzyszeniami podejmującymi działania w zakresie organizacji sportu, kultury i rekreacji osób niepełnosprawnych.

10. Wnioski końcowe

Ocena zasobów pomocy społecznej dla Powiatu Kutnowskiego za 2023 r ok została przygotowana na podstawie danych zebranych przez Powiatowe Centrum Pomocy Rodzinie za pośrednictwem systemu Centralnej Aplikacji Statystycznej MRPIPS. Dane z Oceny umożliwiają analizowanie i monitorowanie występowania problemów społecznych oraz planowanie działań aktywizujących jednostki samorządu terytorialnego w obszarze usług społecznych. Zawarte w niej informacje są materiałem poglądowym mającym ułatwić władzom powiatu podejmowanie decyzji związanych z planowaniem budżetu w zakresie polityki społecznej w kolejnym roku i stały się podstawą do sformułowania poniższych wniosków i rekomendacji:

- pomoc społeczna w powiecie kutnowskim charakteryzuje się dynamicznymi działaniami ukierunkowanymi na realizację strategii rozwiązywania problemów społecznych w powiecie,
- realizowany był Powiatowy Program Rozwoju Pieczy Zastępczej z naciskiem na rozwój rodzinnych form pieczy zastępczej
- w obszarze Infrastruktury Instytucjonalnej znajduje się szereg funkcjonujących placówek i instytucji, które są odpowiedzialną na potrzeby społeczności lokalnej,
- realizowane były założenia Powiatowego Programu Działań na Rzecz Osób Niepełnosprawnych, Powiatowego Programu Przeciwdziałania Przemocy w Rodzinie oraz Ochrony Ofiar Przemocy w Rodzinie.

WNIOSKI

W celu utrzymania dynamiki działań w zakresie rozwoju pieczy zastępczej należy:

- promować rodzicielstwo zastępcze na terenie powiatu kutnowskiego w celu pozyskiwania kandydatów na rodziny zastępcze
- rozвивać wolontariat na rzecz systemu pieczy zastępczej
- tworzyć rodziny zastępcze zawodowe

-organizować specjalistyczne szkolenia osób sprawujących rodzinną pieczę zastępczą.

W celu utrzymania dynamiki działań w zakresie rozwoju pomocy społecznej i zasobów instytucjonalnych należy:

- dbać o odpowiednie warunki i standard usług w jednostkach pomocy społecznej
- rozвивać wolontariat na rzecz systemu pomocy społecznej
- dbać o integrację osób przebywających w placówkach poprzez podejmowanie inicjatyw społecznych
- w celu zapewnienia lepszego dostępu do usług Punktu Interwencji Kryzysowej zachodzi konieczność zmian organizacyjnych polegających na realizacji zadań w bardziej dostępnej lokalizacji
- dążyć do prowadzenia usług psychologicznych, terapeutycznych i profilaktyki uzależnień skierowanych na rzecz społeczności lokalnej
- aktywizować osoby niepełnosprawne w celu korzystania z elektronicznych systemów obsługi wniosków.

Ponadto, z uwagi na wystąpienie w 2022 roku konfliktu zbrojnego na terytorium Ukrainy, zaszła konieczność podjęcia kolejnych zadań przez PCPR w Kutnie w zakresie pomocy opiekunom tymczasowym dla dzieci ukraińskich i umieszczenia tych dzieci w pieczy zastępczej.

Warto również zaznaczyć, iż zasoby w zakresie instytucjonalnej pieczy zastępczej są niewystarczające w stosunku do potrzeb Powiatu Kutnowskiego. Umieszczenie przez sądy dzieci do placówek opiekuńczo-wychowawczych jest znaczne, natomiast opuszczanie tych form pieczy przez wychowanków jest niewielkie. Deinstytucjonalizacja pieczy zastępczej polegająca na wprowadzeniu limitów wieku i liczby dzieci w placówkach opiekuńczo-wychowawczych spowodowała brak możliwości zapewnienia opieki skierowanym przez sąd małoletnim. Sytuacja ta pogłębia się i powoduje posiadanie niewystarczających w tym zakresie zasobów.

Podsumowując sporządzoną Ocenę zasobów pomocy społecznej Powiatu Kutnowskiego za 2023 rok należy zaznaczyć, iż jej formularz, który jest generowany elektronicznie w Centralnej Aplikacji Statystycznej nadal nie został dopracowany w zakresie możliwości jego wypełniania, mimo zgłaszanych uwag. Sytuacja ta powoduje, że Ocena nie odzwierciedla faktycznych danych ukazujących zadania realizowane przez Powiat Kutnowski. Część wartości generowana jest automatycznie za pośrednictwem innych sprawozdań opracowanych przez różne instytucje i podlega scaleniu. Brak możliwości naniesienia korekty czy wprowadzenia danych, które odzwierciedlają faktyczne zadania realizowane przez PCPR w Kutnie i inne jednostki samorządu terytorialnego powoduje, że tworzy się nieprecyzyjny obraz .

DYREKTOR

Marta Czyż